

# RELATÓRIO MENSAL DE ATIVIDADES

Agosto de 2023

**GRUPO DP4**



Documento assinado digitalmente, conforme MP nº 2.200-2/2001, Lei nº 11.419/2006, resolução do Projudi, do TJPR/OE  
Validação deste em <https://projudi.tjpr.jus.br/projudi/> - Identificador: PJ683 U2S8L QG4X7 RSW3D

## CONTATO

### CURITIBA - PR

Tel.: (41) 3206-2754 | (41) 99189-2968  
Av. Cândido de Abreu, 776, Sala 1306  
Ed. World Business, Centro Cívico  
CEP: 80530-000

### MARINGÁ - PR

Tel.: (44) 3226-2968 | (44) 9 9127-2968  
Av. Mauá, nº 2720, Sala 04,  
Ed. Villaggio Di Itália, Zona 03  
CEP: 87050-020

### SÃO PAULO - SP

Tel.: (11) 3135-6549 | (11) 98797-8850  
Av. Paulista, nº 302 - 9º Andar  
Ed. José Martins Borges - Bela Vista  
CEP: 01310-000

[www.marquesadmjudicial.com.br](http://www.marquesadmjudicial.com.br)  
[marcio@marquesadmjudicial.com.br](mailto:marcio@marquesadmjudicial.com.br)

## Excelentíssima Senhora Doutora Juíza de Direito da 1ª Vara de Falências e Recuperação Judicial de Curitiba – Estado do Paraná.

Dra. Mariana Gluszcynski Fowler Gusso

Preliminarmente, cumpre informar que a apresentação do relatório mensal das atividades do devedor à Juíza, para a devida juntada nos autos de Recuperação Judicial, faz parte do rol de deveres do Administrador Judicial, nos termos do art. 22, inc. II, alínea “c” da Lei 11.101/2005.


O presente relatório reúne e sintetiza as informações referentes ao **mês de agosto de 2023**, das Recuperandas **VEV COMÉRCIO DE MEDICAMENTOS LTDA (CNPJ nº 22.771.751/0001-44)**, **VEV COMÉRCIO DE MEDICAMENTOS LTDA – FILIAL 1 ES. (CNPJ nº 22.771.751/0002-25)**, **VEV COMÉRCIO DE MEDICAMENTOS LTDA – FILIAL 2 SC. (CNPJ nº 22.771.751/0003-06)**, **DISPAR DISTRIBUIDORA DE MEDICAMENTOS LTDA – EPP. (CNPJ nº 9.195.971/0001-62)**, **DISPAR DISTRIBUIDORA DE MEDICAMENTOS LTDA – FILIAL 1 RS. (CNPJ nº 19.195.971/0002-43)**, **DISPAR DISTRIBUIDORA DE MEDICAMENTOS LTDA – FILIAL 2 MS. (CNPJ nº 19.195.971/0005-96)**, **DISPAR DISTRIBUIDORA DE MEDICAMENTOS LTDA – FILIAL 3 SP. (CNPJ nº 19.195.971/0003-24)**, **DISPAR DISTRIBUIDORA DE MEDICAMENTOS LTDA – FILIAL 4 ES. (CNPJ nº 19.195.971/0004-05)**, **DISPAR DISTRIBUIDORA DE MEDICAMENTOS LTDA – FILIAL 5 SC. (CNPJ nº 19.195.971/0006-77)**, **AZUL FARMA DISTRIBUIDORA DE MEDICAMENTOS LTDA. (CNPJ nº 26.476.117/0001-30)**, **AIKON COMÉRCIO DE MEDICAMENTOS LTDA – EPP. (CNPJ nº 09.661.689/0001-70)**, **TOP FARMA DISTRIBUIDORA DE MEDICAMENTOS LTDA – EPP (CNPJ nº 10.805.902/0001-59)**, **E.L.M. PARTICIPAÇÕES LTDA (CNPJ nº 17.007.891/0001-00)**, disponibilizadas por meio da contadora responsável Vania Nunes da Silva Fernandes – CRC PR-049234/O, devendo-se fazer a ressalva de que tais informações apresentadas possuem caráter provisório, visto que ainda podem sofrer alterações até o final do exercício contábil.

As análises e observações apresentadas no presente relatório estão embasadas em informações contábeis, financeiras e operacionais apresentadas pelas Recuperandas, sob as penas do art. 171 da Lei 11.101/2005, bem como nas informações coletadas pela Administradora Judicial por meio da realização de inspeções periódicas nas instalações da empresa, de informações prestadas pelos credores e terceiros interessados, e ainda da análise da movimentação processual.

Referido relatório possui o objetivo de demonstrar ao Juízo, aos credores e demais interessados um resumo dos principais fatos ocorridos no período sob análise, primando sempre pela transparência, objetividade e ampla divulgação das informações pertinentes ao processo de recuperação judicial. Este relatório e demais documentos relacionados a presente recuperação judicial estão disponíveis para consulta em incidente processual, apenso aos autos de Recuperação Judicial nº **0005010-98.2023.8.16.0001** e no site [www.marquesadmjudicial.com.br](http://www.marquesadmjudicial.com.br).

Por fim, esta Administradora Judicial permanece à disposição para o esclarecimento de eventuais dúvidas remanescentes.

Curitiba/PR, 29 de setembro de 2023.



**M. MARQUES SOCIEDADE INDIVIDUAL DE ADVOCACIA**  
ADMINISTRADORA JUDICIAL  
CNPJ Nº 07.166.865/0001-71 | OAB/PR Nº 6.195  
**Profissional Responsável: MARCIO ROBERTO MARQUES**  
OAB/PR nº 65.066 | OAB/SP nº 459.319



# ÍNDICE

1. SUMÁRIO EXECUTIVO	4
2. ATIVIDADES DAS RECUPERANDAS	6
3. INFORMAÇÕES OPERACIONAIS	9
4. INFORMAÇÕES FINANCEIRAS	18
5. ENDIVIDAMENTO	101
6. PLANO DE RECUPERAÇÃO JUDICIAL	112
7. INFORMAÇÕES PROCESSUAIS	116
8. GLOSSÁRIO	132
9. ANEXOS	134



# 1. SUMÁRIO EXECUTIVO



## Sumário Executivo

ASSUNTO	OBSERVAÇÕES
<b>Atividades da Recuperandas</b>	Visando abrandar os efeitos da crise econômica, o Grupo Recuperando buscou melhorias em sua governança corporativa, promoveu uma reorganização operacional, administrativa e econômica, constituiu um comitê administrativo, buscaram profissionalizar o que antes era de núcleo familiar, dentre outras medidas realizadas. Haja vista a crise econômico-financeira enfrentada, o Grupo Recuperando tem defrontado algumas dificuldades, tais como alta de juros, obtenção de crédito, negociações com credores e fornecedores, rescisões trabalhistas, dentre outros fatores.
<b>Informações Operacionais</b>	Referente ao quadro societário e unidades de negócio das Recuperandas, em agosto/23, não houve alterações em comparação ao mês anterior, oposto ao quadro de funcionários, qual variou -24,21% e findou o mês em apreço com 144 (cento e quarenta e quatro) funcionários ativos.
<b>Informações Financeiras</b>	Pertinente a posição patrimonial das Recuperandas, em agosto/23, os indicadores financeiros foram demonstrados separadamente. Lado outro, as demonstrações foram apresentadas de forma individual e agrupada. Na posição agrupada, destaca-se o aumento em Créditos a Receber (23,37%), a redução em Tributos a Recuperar (-26,26%) e o acréscimo em Dividendos e Participações (50%). Em relação ao resultado, nota-se que todas as Recuperandas, com exceção da Recup. Azul Farma, apresentaram Prejuízo do Exercício, refletindo negativamente em seus índices financeiros.
<b>Endividamento</b>	No momento da distribuição do pedido de Recuperação Judicial, as Recuperandas apresentaram Relação Nominal de Credores, em consonância ao art. 51, III LFRJ, na qual perfaz o montante total de R\$ 291.457.350,85, porém, após apresentação da relação do art. 7º, §2º, da Lei 11.101/2005, restou apresentado o passivo de R\$ 195.584.379,79. Ademais, quanto aos créditos não concursais, constatou-se sua existência na natureza tributária, trabalhista, cessão fiduciária e de pós ajuizamento, que totalizaram R\$ 229.077.591,46, ambos verificados em agosto/2023.
<b>Plano de Recuperação Judicial</b>	O Plano de Recuperação Judicial fora apresentado pelas Recuperandas ao mov. 222.2, expondo os meios de recuperação que pretende adotar visando o soerguimento da empresa, nos termos do art. 50 c/c art. 53, I, ambos da Lei de Recuperação de Empresas.
<b>Informações Processuais</b>	No período em análise, ocorreram diversas movimentações relevantes nos autos de recuperação judicial, das quais se destacam as diversas objeções ao Plano de Recuperação Judicial apresentadas pelos credores, a petição das Recuperandas e da AJ acerca das datas para realização da AGC, e a petição do credor Itaú Unibanco S/A informando a interposição de AI em face da decisão de mov. 461.



## 2. ATIVIDADES DAS RECUPERANDAS

- 2.1 HISTÓRICO DAS RECUPERANDAS
- 2.2 RAZÕES DA CRISE ECONÔMICO-FINANCEIRA
- 2.3 MEDIDAS ADOTADAS PARA A SUPERAÇÃO DA CRISE



## Atividades das Recuperandas

Visando abrandar os efeitos da crise econômica, o Grupo Recuperando buscou melhorias em sua governança corporativa, promoveu uma reorganização operacional, administrativa e econômica, constituiu um comitê administrativo, buscaram profissionalizar o que antes era de núcleo familiar, dentre outras medidas realizadas. Haja vista a crise econômico-financeira enfrentada, o Grupo Recuperando tem defrontado algumas dificuldades, tais como alta de juros, obtenção de crédito, negociações com credores e fornecedores, rescisões trabalhistas, dentre outros fatores.

## 2.1 HISTÓRICO DAS RECUPERANDAS

As Recuperandas que formam o Grupo Econômico DP4, assim como muitas empresas no Brasil, iniciaram suas atividades sob o comando familiar, em razão do principal sócio do Grupo já possuir há época know how no segmento. Assim, o Grupo Recuperando, idealizado em razão da expertise de seu principal sócio no segmento de Distribuição de Medicamentos e Perfumaria, atualmente conta com 15 (quinze) anos de existência, representando uma das maiores companhias do setor, contando com mais de 17.000 (dezesete) pontos de venda cadastrados em sua base, atendendo seis Estados da Federação, com 5 Centros de Distribuição dotados de tecnologia e mais de 1000 colaboradores diretos e indiretos.

## 2.2 RAZÕES DA CRISE ECONÔMICO-FINANCEIRA

Em razão da alta dos insumos utilizados na atividade empresária do Grupo Recuperando, causado pela inflação oriunda de uma crise econômica nacional, para além do gasto tributário e aumento dos custos com logística, somado ao fator de alta no custo do crédito utilizado para alavancar a sua atividade empresária, houve uma queda na margem financeira, momento o qual se tornou insustentável a circunstância, o que motivou o Grupo Recuperando a realizar seu pedido de Recuperação Judicial. Veja-se que, o Grupo narra em sua exordial e emendas, que a crise desencadeada em âmbito nacional, se tornou sistêmica na medida em que em toda sua cadeia de fornecimento, houve diminuição de prazos, o que forçou a utilização de um fluxo de caixa que já vinha sendo afetado pela crise então supra descrita, sendo que após a retirada de exclusividade na distribuição por seu então principal cliente, a crise atingiu níveis insustentáveis, não restando outra opção ao Grupo Recuperando que não apresentar o pedido de Recuperação Judicial.

## 2.3 MEDIDAS ADOTADAS PARA A SUPERAÇÃO DA CRISE

### Medidas adotadas:

As principais medidas imediatas que vêm sendo adotadas para a superação da crise informadas pelas Recuperandas são:

- Melhoria da Governança Corporativa;
- Reorganização operacional, administrativa e econômica;
- Profissionalização da empresa, que antes era de núcleo familiar;
- Constituição do Conselho de Administração;
- Contratação de prestadores de serviços especializados como consultorias, administradores dentre outros;
- Redução de custos fixos e variáveis;
- Pretensão de auditar os balanços contábeis com objetivo de conquistar confiança e consequente resgate de crédito no mercado financeiro e de fornecedores;
- Análises para possíveis adequações do tamanho da estrutura e locais de atuação, a fim de ajustar o cenário atual a realidade;
- Adequação das compras de produtos de fornecimento, para que sejam apropriadas as demandas de vendas e organizadas dentro da possibilidade do fluxo de caixa de pagamento.



## Atividades das Recuperandas

Visando abrandar os efeitos da crise econômica, o Grupo Recuperando buscou melhorias em sua governança corporativa, promoveu uma reorganização operacional, administrativa e econômica, constituiu um comitê administrativo, buscaram profissionalizar o que antes era de núcleo familiar, dentre outras medidas realizadas. Haja vista a crise econômico-financeira enfrentada, o Grupo Recuperando tem defrontado algumas dificuldades, tais como alta de juros, obtenção de crédito, negociações com credores e fornecedores, rescisões trabalhistas, dentre outros fatores.

- Adequação nas compras de fornecedores, visando adaptá-las com a realidade do fluxo de caixa do Grupo DP4;
- Busca de formas mais baratos para captação de meios circulantes.

### Principais dificuldades enfrentadas:

As principais dificuldades enfrentadas pelas Recuperandas no período foram:

- Alta de juros;
- Instituições Financeiras (bancos/fundos) que diminuíram e/ou pararam com a liberação de recursos (CRÉDITO);
- Ineficiência no mercado devido ao baixo estoque;
- Autos de infração;
- Prazo médio de recebimento maior que o prazo médio de pagamento;
- Baixo estoque, indo a zero o fornecimento de produtos;
- Dificuldade nas negociações decorrentes dos atrasos com fornecedores;
- Exigência dos fornecedores de pagamento à vista;
- Dificuldade na continuidade do fornecimento;
- Redução de custos que gerou despesas e por falta de fluxo de caixa para estas quitações, foi desafiador manter a estrutura;
- Falta de garantias para aquisição de crédito;
- Desvalorização no mercado;
- Bancos realizando amortizações diárias nas contas correntes do Grupo;
- Cobrança por ex-colaboradores de rescisões atrasadas;
- Enorme quantidade de execuções em face dos sócios avalistas;
- Insegurança do negócio;
- Promover a manutenção do giro das empresas ante a escassez de recursos;
- Retorno ao mercado após a entrada de itens adquiridos;
- Atraso na entrega pelos fornecedores;
- Bloqueio nas contas bancárias do Grupo.





## 3. INFORMAÇÕES OPERACIONAIS

- 3.1 ESTRUTURA SOCIETÁRIA
- 3.2 UNIDADES DE NEGÓCIO
- 3.3 ESTRUTURA ORGANIZACIONAL
- 3.4 PRINCIPAIS FORNECEDORES E CLIENTES
- 3.5 COLABORADORES



## Informações Operacionais

Referente ao quadro societário e unidades de negócio das Recuperandas, em agosto/23, não houve alterações em comparação ao mês anterior, oposto ao quadro de funcionários, qual variou **-24,21%** e findou o mês em apreço com 144 (cento e quarenta e quatro) funcionários ativos.

### 3.1 ESTRUTURA SOCIETÁRIA

A seguir, apresenta-se quadro demonstrativo da composição societária do Grupo Recuperando:

#### VeV Comércio de Medicamentos LTDA (CNPJ nº 22.771.751/0001-44)

Sócio	Nº de Quotas	Valor das Quotas (Em Reais)	Participação
Eduardo Rawski De Paula	99.800,00	R\$ 99.800,00	100%
<b>Total</b>	-	-	<b>100%</b>

Fonte: Contrato Social mov. 37.12

#### Dispar Distribuidora de Medicamentos LTDA EPP (CNPJ nº 19.195.971/0001-62)

Sócio	Nº de Quotas	Valor das Quotas (Em Reais)	Participação
Eduardo Rawski De Paula	750.000	R\$ 750.000,00	50%
E.L.M Participações Eireli	750.000	R\$ 750.000,00	50%
<b>Total</b>	<b>1.500.000</b>	<b>R\$ 1.500.000,00</b>	<b>100%</b>

Fonte: Contrato Social mov. 37.61

#### Azul Farma Distribuidora de Medicamentos LTDA (CNPJ nº 26.476.117/0001-30)

Sócio	Nº de Quotas	Valor das Quotas (Em Reais)	Participação
Eduardo Rawski De Paula	40.000	R\$ 40.000,00	80%
Sandro Luiz Regis Costa	10.000	R\$ 10.000,00	20%
<b>Total</b>	<b>50.000</b>	<b>R\$ 50.000,00</b>	<b>100%</b>

Fonte: Contrato Social mov. 37.210

#### Aikon Comércio de Medicamentos LTDA EPP (CNPJ nº 09.661.689/0001-70)

Sócio	Nº de Quotas	Valor das Quotas (Em Reais)	Participação
Antonio Carlos De Paula Junior	1.000	R\$ 1.000,00	1%
Top Farma Distribuidora De Medicamentos Ltda	99.000	R\$ 99.000,00	99%
<b>Total</b>	<b>100.000</b>	<b>R\$ 100.000,00</b>	<b>100%</b>

Fonte: Contrato Social mov. 37.242

## Informações Operacionais

Referente ao quadro societário e unidades de negócio das Recuperandas, em agosto/23, não houve alterações em comparação ao mês anterior, oposto ao quadro de funcionários, qual variou **-24,21%** e findou o mês em apreço com 144 (cento e quarenta e quatro) funcionários ativos.

### Top Farma Distribuidora de Medicamentos LTDA EPP (CNPJ nº 10.805.902/0001-59)

Sócio	Nº de Quotas	Valor das Quotas (Em Reais)	Participação
Eduardo Rawski De Paula	30.000	R\$ 30.000,00	50%
Antonio Carlos De Paula Junior	30.000	R\$ 30.000,00	50%
<b>Total</b>	<b>60.000</b>	<b>R\$ 60.000,00</b>	<b>100%</b>

Fonte: Contrato Social mov. 37.391

### E.L.M. Participações Eireli (CNPJ nº 17.007.891/0001-00)

Sócio	Nº de Quotas	Valor das Quotas (Em Reais)	Participação
Eduardo Rawski De Paula	62.500	R\$ 62.500,00	100%
<b>Total</b>	<b>62.500</b>	<b>R\$ 62.500,00</b>	<b>100%</b>

Fonte: Contrato Social mov. 37.504

## 3.2 UNIDADES DE NEGÓCIO

O Grupo DP4 possui as seguintes unidades de negócio:

Razão Social	CNPJ/CPF	Localidade	Situação
Vev Comércio de Medicamentos LTDA	22.771.751/0001-44	Rua Valdemiro Valaski, nº 2432, Bloco B, Bairro Guatupe, na Cidade de São José dos Pinhais PR, CEP 83.065-400.	Ativa
Vev Comércio de Medicamentos LTDA Filial 1 Es	22.771.751/0002-25	Av. Seiscentos, s/n, sala 01, quadra 10, módulos 02ª, galpão 3, Bairro TIMS, Cidade da Serra/ES.	Ativa
Vev Comércio de Medicamentos LTDA. – Filial 2 Sc	22.771.751/0003-06	R. Antônio Jasper, Nº 621, Barracão 03, Porta B-2, Bairro Porto Grande, Araquari/SC, CEP 89.245-000.	Ativa
Dispar Distribuidora de Medicamentos LTDA - EPP	19.195.971/0001-62	AL Arpo, 850, bairro Ouro fino, São José dos Pinhais/PR, CEP 83010-290.	Ativa



## Informações Operacionais

Referente ao quadro societário e unidades de negócio das Recuperandas, em agosto/23, não houve alterações em comparação ao mês anterior, oposto ao quadro de funcionários, qual variou **-24,21%** e findou o mês em apreço com 144 (cento e quarenta e quatro) funcionários ativos.

Razão Social	CNPJ/CPF	Localidade	Situação
Dispar Distribuidora de Medicamentos LTDA – Filial 1 Rs	19.195.971/0002-43	Acesso Tabai – Berto Cirio, 300, ARMZ 05, módulos 06 e 07, bairro Pq. Logístico 3SB, CEP 92.480-000, Nova Santa Rita/RS	Ativa
Dispar Distribuidora de Medicamentos LTDA – Filial 2 Ms	19.195.971/0005-96	R. Gabinete, 177, Bairro Vila Ipiranga, Campo Grande/MS, CEP 79080-680	Ativa
Dispar Distribuidora de Medicamentos LTDA – Filial 3 Sp	19.195.971/0003-24	Rodovia SP 073 KM 37,100, nº 1800, complemento B200, Distrito Industrial Lageado, Salto/SP, CEP 13329-420	Ativa
Dispar Distribuidora de Medicamentos LTDA – Filial 4 Es	19.195.971/0004-05	Av. Seiscentos, s/ nº, Quadra 10, Mod. 02ª, Galpão, 3, Serra/ES, CEP 29161-399	Ativa
Dispar Distribuidora de Medicamentos LTDA – Filial 5 Sc	19.195.971/0006-77	R. Antônio Jasper, 621, Barracão 3, porta B1, Porto Grande, Araquari/SC, CEP 89245000	Ativa
Azul Farma Distribuidora de Medicamentos LTDA	26.476.117/0001-30	Rodovia BR 324, s/n, KM 529, Galpão 2, Fazenda mamão. Bairro humildes, Feira de Santana/BA, CEP 44.135-000	Inativa
Aikon Comércio de Medicamentos LTDA EPP	09.661.689/0001-70	Av. Manoel da Costa Lima, 783, Vila Piratininga, CEP 79090-130, Campo Grande/MS	Ativa
Top Farma Distribuidora de Medicamentos LTDA - EPP	10.805.902/0001-59	Av. Ministro João Arinos, 5065, Bairro Jd. Noroeste, Campo Grande/MS, CEP 79.045-005	Ativa
E.L.M. Participações Eireli	17.007.891/0001-00	R. Paulino Siqueira Cortes, 2095, Bairro São Pedro, São José dos Pinhais/PR, CEP 83.005-030	Ativa

Fonte: Informações obtidas com a Recuperandas e extraídas da petição inicial de mov. 1.1.

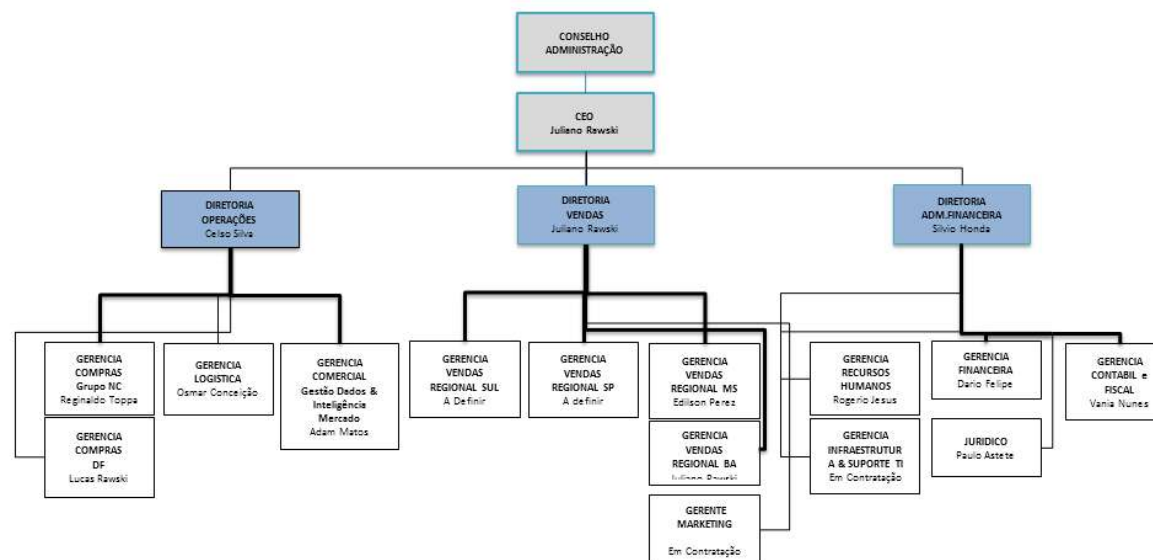
Observação: O Grupo Recuperando informou a AJ que promoveu a transferência do ativo imobilizado e estoque da empresa Azul Farma Distribuidora de Medicamentos LTDA, situada na Rodovia BR 324, s/n, KM 529, Galpão 2, Fazenda mamão, bairro humildes, Feira de Santana/BA, CEP 44.135-000, temporariamente para a empresa Dispar Distribuidora de Medicamentos LTDA – EPP, localizada no município de São José dos Pinhais/PR, visando a redução de custos pretendida e noticiada nos autos ao mov. 341. permanecendo no aguardo da apreciação e autorização do juízo quanto ao pedido de incorporação da empresa Azul Farma Distribuidora de Medicamentos LTDA pela empresa Dispar Distribuidora de Medicamentos LTDA – EPP.

## Informações Operacionais

Referente ao quadro societário e unidades de negócio das Recuperandas, em agosto/23, não houve alterações em comparação ao mês anterior, oposto ao quadro de funcionários, qual variou **-24,21%** e findou o mês em apreço com 144 (cento e quarenta e quatro) funcionários ativos.

## 3.3 ESTRUTURA ORGANIZACIONAL

As Recuperandas estão elaborando um organograma de estrutura organizacional para envio à esta Administradora Judicial.



## 3.4 PRINCIPAIS FORNECEDORES E CLIENTES

Os principais FORNECEDORES das Recuperandas no período foram:

Razão Social / Nome	CNPJ / CPF
Arte Nativa Produtos Naturais Ltda	00.677.858/0001-95
Baston Industria De Aerossois Ltda	05.855.974/0001-70
Brasterapica Ind Farmacêutica Ltda	46.179.008/0003-20
Condor S.A	86.046.448/0001-61
Devisa Comercial Eireli	07.698.453/0001-82
Dkt Do Brasil Produtos De Uso Pessoal Ltda	38.756.680/0001-40
Ems S/A - Divisão Genérica	57.507.378/0003-65

## Informações Operacionais

Referente ao quadro societário e unidades de negócio das Recuperandas, em agosto/23, não houve alterações em comparação ao mês anterior, oposto ao quadro de funcionários, qual variou **-24,21%** e findou o mês em apreço com 144 (cento e quarenta e quatro) funcionários ativos.

Razão Social / Nome	CNPJ / CPF
Farmax Distribuidora S.A	21.759.758/0001-88
Geolab Industria Farmacêutica Ltda	03.485.572/0001-04

**Fonte:** Informações obtidas com as Recuperandas.

Os principais CLIENTES das Recuperandas no período foram:

Razão Social / Nome	CNPJ / CPF
A. De Oliveira Mota - Drogeria	11.956.098/0001-71
A.G.L. Produtos Farmacêuticos	03.191.154/0001-04
Alexandre Leal Furlani Farmácia Ltda Me	08.485.965/0001-23
Bazar E Perfumaria Azzumi Ltda	10.718.810/0001-31
Brasil Farma Distribuidora De Medicamentos Ltda	34.762.332/0001-25
C Z Drogeria Ltda	04.311.258/0001-60
Camila Mariane Trento	30.270.454/0001-43
Cardoso, Santos Ltda Epp -	06.311.012/0003-85
Dr Comercio De Medicamentos Ltda	13.497.352/0001-46
Drogalab Comercio De Medicamentos Ltda	01.189.590/0001-05
Drogamais Comercial Farmacêutica Ltda	00.102.609/0001-71
Drogeria Lvd Ltda	03.610.682/0005-76
Drogeria Othon De Marília Ltda	11.242.440/0001-71
Drogeria Porto - Eireli	29.776.784/0001-26
A. De Oliveira Mota - Drogeria	11.956.098/0001-71

**Fonte:** Informações obtidas com as Recuperandas.



## Informações Operacionais

Referente ao quadro societário e unidades de negócio das Recuperandas, em agosto/23, não houve alterações em comparação ao mês anterior, oposto ao quadro de funcionários, qual variou **-24,21%** e findou o mês em apreço com 144 (cento e quarenta e quatro) funcionários ativos.

### 3.5 COLABORADORES

As Recuperandas apresentaram a posição do quadro funcional referente ao mês de agosto de 2023, apresentando variação negativa de **24,21%** na posição de colaboradores quando comparado ao mês anterior, conforme demonstrado a seguir:

#### AIKON COMÉRCIO DE MEDICAMENTOS LTDA

FUNCIONÁRIOS	Jul-23	Ago-23
Quantidade Inicial	23	20
( + ) Admissões	0	0
( - ) Demissões	-3	-15
Total de Funcionários	20	5
Variação	-75,00%	

#### AZUL FARMA DISTRIBUIDORA DE MEDICAMENTOS LTDA

FUNCIONÁRIOS	Jul-23	Ago-23
Quantidade Inicial	2	2
( + ) Admissões	0	0
( - ) Demissões	0	0
Total de Funcionários	2	2
Variação	0,00%	

#### DISPAR DISTRIBUIDORA DE MEDICAMENTOS LTDA

FUNCIONÁRIOS	Jul-23	Ago-23
Quantidade Inicial	111	99
( + ) Admissões	3	4
( - ) Demissões	-15	-15
Total de Funcionários	99	88
Variação	-11,11%	



## Informações Operacionais

Referente ao quadro societário e unidades de negócio das Recuperandas, em agosto/23, não houve alterações em comparação ao mês anterior, oposto ao quadro de funcionários, qual variou **-24,21%** e findou o mês em apreço com 144 (cento e quarenta e quatro) funcionários ativos.

### TOP FARMA DISTRIBUIDORA DE MEDICAMENTOS LTDA

FUNCIONÁRIOS	Jul-23	Ago-23
Quantidade Inicial	54	50
( + ) Admissões	0	0
( - ) Demissões	-4	-19
Total de Funcionários	50	31
Variação	-38,00%	

### VEV COMÉRCIO DE MEDICAMENTOS LTDA

FUNCIONÁRIOS	Jul-23	Ago-23
Quantidade Inicial	20	19
( + ) Admissões	1	0
( - ) Demissões	-2	-1
Total de Funcionários	19	18
Variação	-5,26%	

### GRUPO DP4

FUNCIONÁRIOS	Jul-23	Ago-23
Quantidade Inicial	210	190
( + ) Admissões	4	4
( - ) Demissões	-24	-50
Total de Funcionários	190	144
Variação	-24,21%	

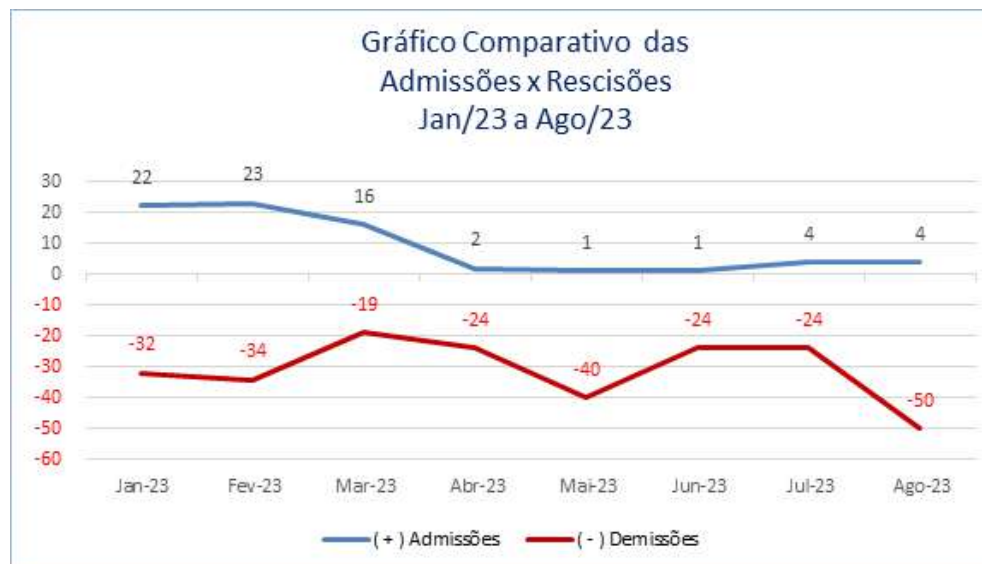
Fonte: GRUPO DP4 – 31/08/2023





## Informações Operacionais

Referente ao quadro societário e unidades de negócio das Recuperandas, em agosto/23, não houve alterações em comparação ao mês anterior, oposto ao quadro de funcionários, qual variou **-24,21%** e findou o mês em apreço com 144 (cento e quarenta e quatro) funcionários ativos.




Fonte: GRUPO DP4 – 31/08/2023



## 4. INFORMAÇÕES FINANCEIRAS

- 4.1 BALANÇO PATRIMONIAL
- 4.2 DEMONSTRAÇÃO DE RESULTADO EXERCÍCIO
- 4.3 ATIVO IMOBILIZADO
- 4.4 ÍNDICES FINANCEIROS



## Informações Financeiras

Pertinente a posição patrimonial das Recuperandas, em agosto/23, os indicadores financeiros foram demonstrados separadamente. Lado outro, as demonstrações foram apresentadas de forma individual e agrupada. Na posição agrupada, destaca-se o aumento em **Créditos a Receber (23,37%)**, a redução em **Tributos a Recuperar (-26,26%)** e o acréscimo em **Dividendos e Participações (50%)**. Em relação ao resultado, nota-se que todas as Recuperandas, com exceção da Recup. Azul Farma, apresentaram **Prejuízo do Exercício**, refletindo negativamente em seus índices financeiros.

### 4.1 BALANÇO PATRIMONIAL

Apresenta-se a posição patrimonial das Recuperandas do mês de agosto de 2023. Destacam-se, a seguir, as principais variações ocorridas no período:

#### POSIÇÃO PATRIMONIAL DA AIKON COMÉRCIO DE MEDICAMENTOS LTDA EM 31/08/2023

GRUPO PATRIMONIAL (valores em R\$)	Jul-23	Ago-23	Variação	Ref.
<b>ATIVO</b>				
<b>Circulante</b>				
Caixa e Equivalentes de Caixa	98.784,87	98.153,07	-0,64%	
Créditos a Receber	495.772,23	298.929,34	-39,70%	<b>a</b>
Estoques	531.709,23	320.501,14	-39,72%	<b>b</b>
Impostos a Recuperar	153.055,41	156.485,57	2,24%	
Adiantamentos	325.243,76	333.868,76	2,65%	
Empréstimos a Receber	1.752.224,75	1.754.494,41	0,13%	
Transferência Entre Matriz e Filial	0,00	254.768,46	Erro	<b>c</b>
	<b>3.356.790,25</b>	<b>3.217.200,75</b>	<b>-4,16%</b>	
<b>Não Circulante</b>				
Mútuos Partes Relacionadas	1.048.115,04	1.049.228,04	0,11%	
Investimentos	55.239,69	55.239,69	0,00%	
Imobilizado	37.864,23	37.011,64	-2,25%	<b>d</b>
	<b>1.141.218,96</b>	<b>1.141.479,37</b>	<b>0,02%</b>	
<b>TOTAL DO ATIVO</b>	<b>4.498.009,21</b>	<b>4.358.680,12</b>	<b>-3,10%</b>	



## Informações Financeiras

Pertinente a posição patrimonial das Recuperandas, em agosto/23, os indicadores financeiros foram demonstrados separadamente. Lado outro, as demonstrações foram apresentadas de forma individual e agrupada. Na posição agrupada, destaca-se o aumento em **Créditos a Receber (23,37%)**, a redução em **Tributos a Recuperar (-26,26%)** e o acréscimo em **Dividendos e Participações (50%)**. Em relação ao resultado, nota-se que todas as Recuperandas, com exceção da Recup. Azul Farma, apresentaram **Prejuízo do Exercício**, refletindo negativamente em seus índices financeiros.

GRUPO PATRIMONIAL (valores em R\$)		Jul-23	Ago-23	Variação	Ref.
PASSIVO					
Circulante					
Fornecedores	2.886.869,87	2.857.075,64	-1,03%	e	
Contas a Pagar	238.837,65	321.380,11	34,56%		
Empréstimos e Financiamentos	3.549.036,59	3.393.939,60	-4,37%		
Obrigações Trabalhistas	411.872,86	483.896,57	17,49%		
Obrigações Fiscais	94.456,21	112.840,54	19,46%		
Parcelamento Fiscal	61.421,83	61.421,83	0,00%		
Adiantamentos	86.632,01	86.732,94	0,12%		
Outros Empréstimos a Curto Prazo	1.286.299,39	1.530.754,39	19,00%		
	8.615.426,41	8.848.041,62	2,70%		
Patrimônio Líquido					
Capital Social	1.000.000,00	1.000.000,00	0,00%		
Reservas de Lucros	398.345,88	398.345,88	0,00%		
Lucros ou Prejuízos Acumulados	-2.015.456,00	-2.015.456,00	0,00%		
Lucros ou Prejuízos do Exercício	-2.790.684,82	-3.162.629,12	13,33%		
Ajustes de Exercícios Anteriores	-709.622,26	-709.622,26	0,00%		
	-4.117.417,20	-4.489.361,50	9,03%		
TOTAL DO PASSIVO		4.498.009,21	4.358.680,12	-3,10%	

### Notas:

- a)** Nota-se a redução de **39,70%** em **Créditos a Receber**, devido, em suma, ao recebimento de **Duplicatas a Receber** no montante de **R\$ 197.421,85** nesta competência;
- b)** A Recuperanda apresentou uma variação de **-39,72%** em seu **Estoque**, demonstrando o saldo de **R\$ 320.501,14** contra **R\$ 531.709,23** no mês anterior em **Mercadoria para Revenda**;
- c)** Em **Transferência Entre Matriz e Filiais** encontram-se as **Transferências de Mercadorias**, que registraram o valor de **R\$ 254.768,46** nesta competência e estavam ausentes anteriormente;
- d)** A redução de **2,25%** no **Imobilizado** deriva da contabilização mensal de **Depreciação** no valor de **R\$ 852,59**;



## Informações Financeiras

Pertinente a posição patrimonial das Recuperandas, em agosto/23, os indicadores financeiros foram demonstrados separadamente. Lado outro, as demonstrações foram apresentadas de forma individual e agrupada. Na posição agrupada, destaca-se o aumento em **Créditos a Receber (23,37%)**, a redução em **Tributos a Recuperar (-26,26%)** e o acréscimo em **Dividendos e Participações (50%)**. Em relação ao resultado, nota-se que todas as Recuperandas, com exceção da Recup. Azul Farma, apresentaram **Prejuízo do Exercício**, refletindo negativamente em seus índices financeiros.

e) O aumento de **34,56%** em **Contas a Pagar** decorre, principalmente, do acréscimo em **Fretes e Carretos a Pagar (22,64%)** e **Aluguel a Pagar (83,27%)**, que totalizaram o aumento de **R\$ 80.258,81** nesta competência.

### POSIÇÃO PATRIMONIAL DA AZUL FARMA DISTRIBUIDORA DE MEDICAMENTOS LTDA EM 31/08/2023

GRUPO PATRIMONIAL (valores em R\$)	Jul-23	Ago-23	Variação	Ref.
<b>ATIVO</b>				
<b>Circulante</b>				
Caixa e Equivalentes de Caixa	15.272,71	14.437,44	-5,47%	
Créditos a Receber	1.191.926,87	1.188.296,81	-0,30%	
Estoques	776.228,51	832.308,07	7,22%	<b>a</b>
Impostos a Recuperar	249.633,21	253.843,45	1,69%	
Adiantamentos	750.997,78	834.386,60	11,10%	<b>b</b>
Empréstimos a Receber	518.292,91	518.292,91	0,00%	
	<b>3.502.351,99</b>	<b>3.641.565,28</b>	<b>3,97%</b>	
<b>Não Circulante</b>				
Imobilizado	347.299,62	338.997,19	-2,39%	<b>c</b>
Intangível	1.022,55	983,22	-3,85%	
	<b>348.322,17</b>	<b>339.980,41</b>	<b>-2,39%</b>	
<b>Contas de Compensação</b>				
Remessa para Depósito	1.418.505,11	1.286.170,73	-9,33%	
	<b>1.418.505,11</b>	<b>1.286.170,73</b>	<b>-9,33%</b>	
<b>TOTAL DO ATIVO</b>	<b>5.269.179,27</b>	<b>5.267.716,42</b>	<b>-0,03%</b>	



## Informações Financeiras

Pertinente a posição patrimonial das Recuperandas, em agosto/23, os indicadores financeiros foram demonstrados separadamente. Lado outro, as demonstrações foram apresentadas de forma individual e agrupada. Na posição agrupada, destaca-se o aumento em **Créditos a Receber (23,37%)**, a redução em **Tributos a Recuperar (-26,26%)** e o acréscimo em **Dividendos e Participações (50%)**. Em relação ao resultado, nota-se que todas as Recuperandas, com exceção da Recup. Azul Farma, apresentaram **Prejuízo do Exercício**, refletindo negativamente em seus índices financeiros.

GRUPO PATRIMONIAL (valores em R\$)	Jul-23	Ago-23	Variação	Ref.
<b>PASSIVO</b>				
<b>Circulante</b>				
Fornecedores	3.566.338,57	3.570.338,57	0,11%	
Contas a Pagar	0,00	0,00	0,00%	
Empréstimos e Financiamentos	725.597,99	725.614,88	0,00%	
Obrigações Trabalhistas	629.389,29	637.617,50	1,31%	
Obrigações Fiscais	408.256,79	408.256,79	0,00%	
Adiantamentos	409.007,21	407.675,44	-0,33%	
Outros Empréstimos a Curto Prazo	10.142.289,13	10.159.409,13	0,17%	
	<b>15.880.878,98</b>	<b>15.908.912,31</b>	<b>0,18%</b>	
<b>Patrimônio Líquido</b>				
Capital Social	50.000,00	50.000,00	0,00%	
Reservas de Lucros	0,00	0,00	0,00%	
Lucros ou Prejuízos Acumulados	-9.187.636,71	-9.187.636,71	0,00%	
Lucros ou Prejuízos do Exercício	-1.534.349,91	-1.431.511,71	-6,70%	
Ajustes de Exercícios Anteriores	-1.358.218,20	-1.358.218,20	0,00%	
	<b>-12.030.204,82</b>	<b>-11.927.366,62</b>	<b>-0,85%</b>	
<b>Contas de Compensação</b>				
Remessa para Depósito	1.418.505,11	1.286.170,73	-9,33%	
	<b>1.418.505,11</b>	<b>1.286.170,73</b>	<b>-9,33%</b>	
<b>TOTAL DO PASSIVO</b>	<b>5.269.179,27</b>	<b>5.267.716,42</b>	<b>-0,03%</b>	

### Notas:

**a)** Nota-se que o aumento de **7,22%** em **Estoques** decorre da compra de mercadorias em **R\$ 3.630,06** nesta competência;

**b)** A variação de **11,10%** em **Adiantamentos** deriva da redução em **Adiantamento a Fornecedores (30,88%)**, que apresentou o saldo de **R\$ 353.397,50** contra **R\$ 270.008,68** na competência anterior;



## Informações Financeiras

Pertinente a posição patrimonial das Recuperandas, em agosto/23, os indicadores financeiros foram demonstrados separadamente. Lado outro, as demonstrações foram apresentadas de forma individual e agrupada. Na posição agrupada, destaca-se o aumento em **Créditos a Receber (23,37%)**, a redução em **Tributos a Recuperar (-26,26%)** e o acréscimo em **Dividendos e Participações (50%)**. Em relação ao resultado, nota-se que todas as Recuperandas, com exceção da Recup. Azul Farma, apresentaram **Prejuízo do Exercício**, refletindo negativamente em seus índices financeiros.

c) A redução de **2,39%** no **Imobilizado** da Recuperanda decorre da contabilização de **Depreciação** mensal no valor de **R\$ 8.302,43**.

### POSIÇÃO PATRIMONIAL DA DISPAR DISTRIBUIDORA DE MEDICAMENTOS LTDA EM 31/08/2023

GRUPO PATRIMONIAL (valores em R\$)	Jul-23	Ago-23	Variação	Ref.
<b>ATIVO</b>				
<b>Circulante</b>				
Caixa e Equivalentes de Caixa	1.221.468,84	1.412.044,41	15,60%	
Créditos a Receber	9.451.955,03	13.854.243,16	46,58%	<b>a</b>
Estoques	15.783.198,00	14.932.813,04	-5,39%	
Impostos a Recuperar	23.136.752,11	22.634.020,61	-2,17%	
Adiantamentos	34.049.786,51	29.989.469,17	-11,92%	
Empréstimos a Receber	67.863.769,81	67.938.869,41	0,11%	
Transferência entre Matriz e Filial	649.854,26	693.050,44	6,65%	
	<b>152.156.784,56</b>	<b>151.454.510,24</b>	<b>-0,46%</b>	
<b>Não Circulante</b>				
Títulos de Precatórios	56.371.541,56	56.371.541,56	0,00%	
Mútuos Partes Relacionadas	22.828.614,87	22.828.614,87	0,00%	
Mútuos Partes Não Relacionadas	304.722,22	304.722,22	0,00%	
Investimentos	2.494.215,16	2.505.584,53	0,46%	
Imobilizado	2.898.540,43	2.843.970,26	-1,88%	<b>b</b>
Intangível	81.066,62	78.533,28	-3,13%	
	<b>84.978.700,86</b>	<b>84.932.966,72</b>	<b>-0,05%</b>	
<b>Contas de Compensação</b>				
Contas de Compensação	2.589.185,08	3.591.185,45	38,70%	
	<b>2.589.185,08</b>	<b>3.591.185,45</b>	<b>38,70%</b>	
<b>TOTAL DO ATIVO</b>	<b>239.724.670,50</b>	<b>239.978.662,41</b>	<b>0,11%</b>	



## Informações Financeiras

Pertinente a posição patrimonial das Recuperandas, em agosto/23, os indicadores financeiros foram demonstrados separadamente. Lado outro, as demonstrações foram apresentadas de forma individual e agrupada. Na posição agrupada, destaca-se o aumento em **Créditos a Receber (23,37%)**, a redução em **Tributos a Recuperar (-26,26%)** e o acréscimo em **Dividendos e Participações (50%)**. Em relação ao resultado, nota-se que todas as Recuperandas, com exceção da Recup. Azul Farma, apresentaram **Prejuízo do Exercício**, refletindo negativamente em seus índices financeiros.

GRUPO PATRIMONIAL (valores em R\$)	Jul-23	Ago-23	Variação	Ref.
<b>PASSIVO</b>				
<b>Circulante</b>				
Fornecedores	123.449.677,26	117.520.182,60	-4,80%	
Contas a Pagar	4.597.374,94	5.004.315,62	8,85%	
Empréstimos e Financiamentos	108.083.485,47	116.445.255,58	7,74%	
Obrigações Trabalhistas	4.894.200,28	5.090.256,82	4,01%	
Obrigações Fiscais	6.522.708,63	6.961.387,69	6,73%	
Parcelamentos Fiscais	2.773.856,21	2.589.493,38	-6,65%	
Adiantamentos	10.766.306,61	10.744.362,30	-0,20%	
Dividendos e Participações	29.572,00	44.358,00	50,00%	c
Outros Empréstimos a Curto Prazo	20.923.125,49	21.223.329,89	1,43%	
	<b>282.040.306,89</b>	<b>285.622.941,88</b>	<b>1,27%</b>	
<b>Não Circulante</b>				
Exigível a Longo Prazo	9.251.949,39	9.251.949,39	0,00%	
Empréstimos e Financiamentos LP	4.324.892,83	4.324.892,83	0,00%	
Outros Empréstimos a LP	401.388,89	401.388,89	0,00%	
Parcelamento Fiscal a LP	117.607.827,49	117.607.827,49	0,00%	
	<b>131.586.058,60</b>	<b>131.586.058,60</b>	<b>0,00%</b>	
<b>Patrimônio Líquido</b>				
Capital Social	1.500.000,00	1.500.000,00	0,00%	
Reservas de Lucros	55.192.151,35	55.192.151,35	0,00%	
Lucros ou Prejuízos Acumulados	-105.515.732,27	-105.515.732,27	0,00%	
Lucros ou Prejuízos do Exercício	-42.799.483,55	-47.130.127,00	10,12%	
Ajustes de Exercícios Anteriores	-84.865.075,27	-84.865.075,27	0,00%	
	<b>-176.488.139,74</b>	<b>-180.818.783,19</b>	<b>2,45%</b>	
<b>Contas de Compensação</b>				
Remessa para Depósito	2.589.185,08	3.591.185,45	38,70%	
	<b>2.589.185,08</b>	<b>3.591.185,45</b>	<b>38,70%</b>	
<b>TOTAL DO PASSIVO</b>	<b>239.727.410,83</b>	<b>239.981.402,74</b>	<b>0,11%</b>	





## Informações Financeiras

Pertinente a posição patrimonial das Recuperandas, em agosto/23, os indicadores financeiros foram demonstrados separadamente. Lado outro, as demonstrações foram apresentadas de forma individual e agrupada. Na posição agrupada, destaca-se o aumento em **Créditos a Receber (23,37%)**, a redução em **Tributos a Recuperar (-26,26%)** e o acréscimo em **Dividendos e Participações (50%)**. Em relação ao resultado, nota-se que todas as Recuperandas, com exceção da Recup. Azul Farma, apresentaram **Prejuízo do Exercício**, refletindo negativamente em seus índices financeiros.

### Notas:

- a)** A Recuperanda apresentou o aumento de **46,58%** em **Créditos a Receber**, devido, em suma, ao aumento em **Duplicatas a Receber (27,60)**, através do crescimento nas receitas obtidas em **99,82%** e sua totalidade ter sido a prazo;
- b)** A redução de **1,88%** em **Imobilizado** decorre da contabilização de **Depreciação**, ocorrida mensalmente, no valor de **R\$ 54.570,17**;
- c)** Verifica-se que, nesta competência, não foi realizado o pagamento integral de **Pró-Labore a Pagar**, deste modo, o valor remanescente de julho/23 acumulou com o saldo do mês de agosto/23, apresentando assim, o montante de **R\$ 29.572,00** e **R\$ 44.358,00** respectivamente.

### POSIÇÃO PATRIMONIAL DA ELM PARTICIPACOES EIRELI EM 31/08/2023

GRUPO PATRIMONIAL (valores em R\$)	Jul-23	Ago-23	Variação	Ref.
<b>ATIVO</b>				
<b>Circulante</b>				
Caixa e Equivalentes de Caixa	61.567,56	61.567,56	0,00%	
Empréstimos a Receber	130.000,00	130.000,00	0,00%	
	<b>191.567,56</b>	<b>191.567,56</b>	<b>0,00%</b>	
<b>Não Circulante</b>				
Investimentos	1.264.682,75	1.284.259,35	1,55%	<b>a</b>
	<b>1.264.682,75</b>	<b>1.284.259,35</b>	<b>1,55%</b>	
<b>TOTAL DO ATIVO</b>	<b>1.456.250,31</b>	<b>1.475.826,91</b>	<b>1,34%</b>	



## Informações Financeiras

Pertinente a posição patrimonial das Recuperandas, em agosto/23, os indicadores financeiros foram demonstrados separadamente. Lado outro, as demonstrações foram apresentadas de forma individual e agrupada. Na posição agrupada, destaca-se o aumento em **Créditos a Receber (23,37%)**, a redução em **Tributos a Recuperar (-26,26%)** e o acréscimo em **Dividendos e Participações (50%)**. Em relação ao resultado, nota-se que todas as Recuperandas, com exceção da Recup. Azul Farma, apresentaram **Prejuízo do Exercício**, refletindo negativamente em seus índices financeiros.

GRUPO PATRIMONIAL (valores em R\$)	Jul-23	Ago-23	Variação	Ref.
<b>PASSIVO</b>				
<b>Circulante</b>				
Empréstimos e Financiamentos	677.000,00	677.000,00	0,00%	
	<b>677.000,00</b>	<b>677.000,00</b>	<b>0,00%</b>	
<b>Não Circulante</b>				
Empréstimos e Financiamentos LP	90.473.861,72	91.484.216,34	1,12%	<b>b</b>
	<b>90.473.861,72</b>	<b>91.484.216,34</b>	<b>1,12%</b>	
<b>Patrimônio Líquido</b>				
Capital Social	104.500,00	104.500,00	0,00%	
Reservas de Lucros	3.201.461,15	3.201.461,15	0,00%	
Lucros ou Prejuízos Acumulados	-48.679.255,06	-48.679.255,06	0,00%	
Lucros ou Prejuízos do Exercício	-44.321.317,50	-45.312.095,52	2,24%	
	<b>-89.694.611,41</b>	<b>-90.685.389,43</b>	<b>1,10%</b>	
<b>TOTAL DO PASSIVO</b>	<b>1.456.250,31</b>	<b>1.475.826,91</b>	<b>1,34%</b>	

### Notas:

**a)** Verifica-se o aumento de **1,55%** em **Investimentos**, derivado da contabilização de **Ganho Com Participação Societária**, que aumentou a participação na Veloz Locadora De Veículos em **R\$ 19.576,60**;

**b)** A variação de **1,12%** em **Empréstimos e Financiamentos LP**, decorre do registro de **Perdas Com Participação Societária**, mais especificamente, mediante a perda no valor de **R\$ 1.010.354,62** na participação da Dispar Distribuidora De Medicamentos Ltda, empresa do mesmo Grupo Recuperando.



## Informações Financeiras

Pertinente a posição patrimonial das Recuperandas, em agosto/23, os indicadores financeiros foram demonstrados separadamente. Lado outro, as demonstrações foram apresentadas de forma individual e agrupada. Na posição agrupada, destaca-se o aumento em **Créditos a Receber (23,37%)**, a redução em **Tributos a Recuperar (-26,26%)** e o acréscimo em **Dividendos e Participações (50%)**. Em relação ao resultado, nota-se que todas as Recuperandas, com exceção da Recup. Azul Farma, apresentaram **Prejuízo do Exercício**, refletindo negativamente em seus índices financeiros.

### POSIÇÃO PATRIMONIAL DA TOP FARMA DISTRIBUIDORA DE MEDICAMENTOS LTDA EM 31/08/2023

GRUPO PATRIMONIAL (valores em R\$)	Jul-23	Ago-23	Variação	Ref.
<b>ATIVO</b>				
<b>Circulante</b>				
Caixa e Equivalentes de Caixa	1.300.885,17	1.305.066,94	0,32%	
Créditos a Receber	2.008.704,37	1.641.384,40	-18,29 %	<b>a</b>
Estoques	1.724.283,45	1.971.212,98	14,32%	
Impostos a Recuperar	114.582,41	129.762,99	13,25%	
Adiantamentos	1.314.243,75	1.322.314,86	0,61%	
Empréstimos a Receber	22.003.082,53	21.554.219,93	-2,04 %	
Transferência Entre Matriz e Filial	0,00	-252.527,52	0,00%	
	<b>28.465.781,68</b>	<b>27.671.434,58</b>	<b>-2,79 %</b>	
<b>Não Circulante</b>				
Títulos de Precatórios	9.084.372,84	9.084.372,84	0,00%	
Mútuos Partes Relacionadas	401.388,89	401.388,89	0,00%	
Investimentos	1.148.513,18	1.148.513,18	0,00%	
Imobilizado	253.820,74	244.526,13	-3,66 %	<b>b</b>
Intangível	0,00	0,00	0,00%	
	<b>10.888.095,65</b>	<b>10.878.801,04</b>	<b>-0,09 %</b>	
<b>Contas de Compensação</b>				
Contas de Compensação	2.000,00	2.000,00	0,00%	
	<b>2.000,00</b>	<b>2.000,00</b>	<b>0,00%</b>	
<b>TOTAL DO ATIVO</b>	<b>39.355.877,33</b>	<b>38.552.235,62</b>	<b>-2,04%</b>	



## Informações Financeiras

Pertinente a posição patrimonial das Recuperandas, em agosto/23, os indicadores financeiros foram demonstrados separadamente. Lado outro, as demonstrações foram apresentadas de forma individual e agrupada. Na posição agrupada, destaca-se o aumento em **Créditos a Receber (23,37%)**, a redução em **Tributos a Recuperar (-26,26%)** e o acréscimo em **Dividendos e Participações (50%)**. Em relação ao resultado, nota-se que todas as Recuperandas, com exceção da Recup. Azul Farma, apresentaram **Prejuízo do Exercício**, refletindo negativamente em seus índices financeiros.

GRUPO PATRIMONIAL (valores em R\$)	Jul-23	Ago-23	Variação	Ref.
<b>PASSIVO</b>				
<b>Circulante</b>				
Fornecedores	12.437.664,63	12.498.997,81	0,49%	
Contas a Pagar	2.186.127,74	2.353.933,46	7,68%	
Empréstimos e Financiamentos	8.753.990,67	8.376.920,66	-4,31 %	
Obrigações Trabalhistas	1.220.795,07	1.286.431,78	5,38%	
Obrigações Fiscais	1.292.649,77	1.295.799,83	0,24%	
Parcelamentos Fiscais	237.252,24	237.252,24	0,00%	
Adiantamentos	352.417,55	352.491,07	0,02%	
Dividendos e Participações	29.676,00	44.515,00	50,00%	c
Outros Empréstimos a Curto Prazo	780.852,21	780.852,21	0,00%	
	<b>27.291.425,88</b>	<b>27.227.194,06</b>	<b>-0,24 %</b>	
<b>Não Circulante</b>				
Exigível a Longo Prazo	5.280.000,00	5.280.000,00	0,00%	
Empréstimos e Financiamentos LP	3.314.393,96	3.314.393,96	0,00%	
Outros Empréstimos a LP	1.509.838,04	1.509.838,04	0,00%	
Parcelamento Fiscal a LP	208.120,76	208.120,76	0,00%	
	<b>10.312.352,76</b>	<b>10.312.352,76</b>	<b>0,00%</b>	
<b>Patrimônio Líquido</b>				
Capital Social	60.000,00	60.000,00	0,00%	
Reservas de Lucros	5.665.540,32	5.665.540,32	0,00%	
Lucros ou Prejuízos Acumulados	0,00	0,00	0,00%	
Lucros ou Prejuízos do Exercício	-9.021.624,64	-9.761.034,53	8,20%	
Ajustes de Exercícios Anteriores	5.047.117,16	5.047.117,16	0,00%	
	<b>1.751.032,84</b>	<b>1.011.622,95</b>	<b>-42,23 %</b>	
<b>Contas de Compensação</b>				
Remessa para Depósito	2.000,00	2.000,00	0,00%	
	<b>2.000,00</b>	<b>2.000,00</b>	<b>0,00%</b>	
<b>TOTAL DO PASSIVO</b>	<b>39.356.811,48</b>	<b>38.553.169,77</b>	<b>-2,04%</b>	



## Informações Financeiras

Pertinente a posição patrimonial das Recuperandas, em agosto/23, os indicadores financeiros foram demonstrados separadamente. Lado outro, as demonstrações foram apresentadas de forma individual e agrupada. Na posição agrupada, destaca-se o aumento em **Créditos a Receber (23,37%)**, a redução em **Tributos a Recuperar (-26,26%)** e o acréscimo em **Dividendos e Participações (50%)**. Em relação ao resultado, nota-se que todas as Recuperandas, com exceção da Recup. Azul Farma, apresentaram **Prejuízo do Exercício**, refletindo negativamente em seus índices financeiros.

### Notas:

- a)** A redução de **18,29%** em **Créditos a Receber** decorre do recebimento de **Duplicatas a Receber** em **15,08%**, demonstrando o saldo de **R\$ 2.053.209,55** contra **R\$ 2.417.771,43** no mês anterior;
- b)** Nota-se que a baixa de **3,66%** no **Imobilizado** ocorre através da contabilização mensal de **Depreciação** no valor de **R\$ 9.294,61**;
- c)** O pagamento parcial de **Pró-Labore a Pagar**, somado ao lançamento do saldo a ser pago na próxima competência, gerou um acúmulo que ocasionou no aumento de **50%** de **Dividendos e Participações**.



## Informações Financeiras

Pertinente a posição patrimonial das Recuperandas, em agosto/23, os indicadores financeiros foram demonstrados separadamente. Lado outro, as demonstrações foram apresentadas de forma individual e agrupada. Na posição agrupada, destaca-se o aumento em **Créditos a Receber (23,37%)**, a redução em **Tributos a Recuperar (-26,26%)** e o acréscimo em **Dividendos e Participações (50%)**. Em relação ao resultado, nota-se que todas as Recuperandas, com exceção da Recup. Azul Farma, apresentaram **Prejuízo do Exercício**, refletindo negativamente em seus índices financeiros.

### POSIÇÃO PATRIMONIAL DA VEV COMÉRCIO DE MEDICAMENTOS LTDA EM 31/08/2023

GRUPO PATRIMONIAL (valores em R\$)	Jul-23	Ago-23	Variação	Ref.
<b>ATIVO</b>				
<b>Circulante</b>				
Caixa e Equivalentes de Caixa	39.484,45	35.914,20	-9,04%	
Créditos a Receber	3.890.318,91	4.037.490,24	3,78%	
Estoques	253.089,68	205.174,64	-18,93%	
Impostos a Recuperar	4.017.932,47	3.984.556,68	-0,83%	
Adiantamentos	11.622.129,48	11.624.685,09	0,02%	
Empréstimos a Receber	3.302.789,70	3.324.348,70	0,65%	
Transferência entre Matriz e Filial	0,00	0,00	0,00%	
	<b>23.125.744,69</b>	<b>23.212.169,55</b>	<b>0,37%</b>	
<b>Não Circulante</b>				
Títulos de Precatórios	0,00	0,00	0,00%	
Tributos a Recuperar	99.350,07	73.265,07	-26,26%	<b>a</b>
Mútuos Partes Relacionadas	0,00	0,00	0,00%	
Investimentos	61.989,71	61.989,71	0,00%	
Imobilizado	45.087,57	44.049,48	-2,30%	<b>b</b>
Intangível	1.627,72	1.595,80	-1,96%	
	<b>208.055,07</b>	<b>180.900,06</b>	<b>-13,05%</b>	
<b>Contas de Compensação</b>				
Contas de Compensação	1.304,61	1.304,61	0,00%	
	<b>1.304,61</b>	<b>1.304,61</b>	<b>0,00%</b>	
<b>TOTAL DO ATIVO</b>	<b>23.335.104,37</b>	<b>23.394.374,22</b>	<b>0,25%</b>	



## Informações Financeiras

Pertinente a posição patrimonial das Recuperandas, em agosto/23, os indicadores financeiros foram demonstrados separadamente. Lado outro, as demonstrações foram apresentadas de forma individual e agrupada. Na posição agrupada, destaca-se o aumento em **Créditos a Receber (23,37%)**, a redução em **Tributos a Recuperar (-26,26%)** e o acréscimo em **Dividendos e Participações (50%)**. Em relação ao resultado, nota-se que todas as Recuperandas, com exceção da Recup. Azul Farma, apresentaram **Prejuízo do Exercício**, refletindo negativamente em seus índices financeiros.

GRUPO PATRIMONIAL (valores em R\$)	Jul-23	Ago-23	Variação	Ref.
<b>PASSIVO</b>				
<b>Circulante</b>				
Fornecedores	17.171.887,43	17.360.635,33	1,10%	
Contas a Pagar	57.064,52	57.023,67	-0,07%	
Empréstimos e Financiamentos	9.005.921,91	9.129.009,79	1,37%	
Obrigações Trabalhistas	315.991,13	341.015,42	7,92%	
Obrigações Fiscais	2.248.407,12	2.306.732,27	2,59%	
Parcelamentos Fiscais	221.489,32	198.966,21	-10,17%	
Adiantamentos	7.224.576,36	7.223.659,40	-0,01%	
Dividendos e Participações	0,00	0,00	0,00%	
Outros Empréstimos a Curto Prazo	0,00	0,00	0,00%	
	<b>36.245.337,79</b>	<b>36.617.042,09</b>	<b>1,03%</b>	
<b>Não Circulante</b>				
Parcelamento Fiscal a LP	12.572.866,08	12.572.866,08	0,00%	
	<b>12.572.866,08</b>	<b>12.572.866,08</b>	<b>0,00%</b>	
<b>Patrimônio Líquido</b>				
Capital Social	99.800,00	99.800,00	0,00%	
Reservas de Capital	8.966.868,24	8.966.868,24	0,00%	
Reservas de Lucros	1.155.222,48	1.155.222,48	0,00%	
Lucros ou Prejuízos Acumulados	-6.504.431,30	-6.504.431,30	0,00%	
Lucros ou Prejuízos do Exercício	-3.805.514,15	-4.117.948,60	8,21%	
Ajustes de Exercícios Anteriores	-25.396.316,58	-25.396.316,58	0,00%	
	<b>-25.484.371,31</b>	<b>-25.796.805,76</b>	<b>1,23%</b>	
<b>Contas de Compensação</b>				
Remessa para Depósito	1.304,61	1.304,61	0,00%	
	<b>1.304,61</b>	<b>1.304,61</b>	<b>0,00%</b>	
<b>TOTAL DO PASSIVO</b>	<b>23.335.137,17</b>	<b>23.394.407,02</b>	<b>0,25%</b>	



## Informações Financeiras

Pertinente a posição patrimonial das Recuperandas, em agosto/23, os indicadores financeiros foram demonstrados separadamente. Lado outro, as demonstrações foram apresentadas de forma individual e agrupada. Na posição agrupada, destaca-se o aumento em **Créditos a Receber (23,37%)**, a redução em **Tributos a Recuperar (-26,26%)** e o acréscimo em **Dividendos e Participações (50%)**. Em relação ao resultado, nota-se que todas as Recuperandas, com exceção da Recup. Azul Farma, apresentaram **Prejuízo do Exercício**, refletindo negativamente em seus índices financeiros.

### Notas:

- a)** Verifica-se que a redução de **26,26%** em **Tributos a Recuperar** aconteceu pela compensação de **IRRF** no valor de **R\$ 26.085,00** realizado nesta competência;
- b)** A redução no **Imobilizado (-2,30%)** deriva da contabilização de **Depreciação** mensal no valor de **R\$ 1.083,09**.





## Informações Financeiras

Pertinente a posição patrimonial das Recuperandas, em agosto/23, os indicadores financeiros foram demonstrados separadamente. Lado outro, as demonstrações foram apresentadas de forma individual e agrupada. Na posição agrupada, destaca-se o aumento em **Créditos a Receber (23,37%)**, a redução em **Tributos a Recuperar (-26,26%)** e o acréscimo em **Dividendos e Participações (50%)**. Em relação ao resultado, nota-se que todas as Recuperandas, com exceção da Recup. Azul Farma, apresentaram **Prejuízo do Exercício**, refletindo negativamente em seus índices financeiros.

### POSIÇÃO PATRIMONIAL DO GRUPO DP4 EM 31/08/2023

(Composição agrupada, não consolidada!)

GRUPO PATRIMONIAL (valores em R\$)	Jul-23	Ago-23	Variação
<b>ATIVO</b>			
<b>Circulante</b>			
Caixa e Equivalentes de Caixa	2.737.463,60	2.927.183,62	6,93%
Créditos a Receber	17.038.677,41	21.020.343,95	23,37%
Estoques	19.068.508,87	18.262.009,87	-4,23%
Impostos a Recuperar	27.671.955,61	27.158.669,30	-1,85%
Adiantamentos	48.062.401,28	44.104.724,48	-8,23%
Empréstimos a Receber	95.570.159,70	95.220.225,36	-0,37%
Transferência entre Matriz e Filial	649.854,26	695.291,38	6,99%
	<b>210.799.020,73</b>	<b>209.388.447,96</b>	<b>-0,67%</b>
<b>Não Circulante</b>			
Títulos de Precatórios	65.455.914,40	65.455.914,40	0,00%
Tributos a Recuperar	99.350,07	73.265,07	-26,26%
Mútuos Partes Relacionadas	24.278.118,80	24.279.231,80	0,00%
Mútuos Partes Não Relacionadas	304.722,22	304.722,22	0,00%
Investimentos	5.024.640,49	5.055.586,46	0,62%
Imobilizado	3.582.612,59	3.508.554,70	-2,07%
Intangível	83.716,89	81.112,30	-3,11%
	<b>98.829.075,46</b>	<b>98.758.386,95</b>	<b>-0,07%</b>
<b>Contas de Compensação</b>			
Contas de Compensação	4.010.994,80	4.880.660,79	21,68%
	<b>4.010.994,80</b>	<b>4.880.660,79</b>	<b>21,68%</b>
<b>TOTAL DO ATIVO</b>	<b>313.639.090,99</b>	<b>313.027.495,70</b>	<b>-0,19%</b>



## Informações Financeiras

Pertinente a posição patrimonial das Recuperandas, em agosto/23, os indicadores financeiros foram demonstrados separadamente. Lado outro, as demonstrações foram apresentadas de forma individual e agrupada. Na posição agrupada, destaca-se o aumento em **Créditos a Receber (23,37%)**, a redução em **Tributos a Recuperar (-26,26%)** e o acréscimo em **Dividendos e Participações (50%)**. Em relação ao resultado, nota-se que todas as Recuperandas, com exceção da Recup. Azul Farma, apresentaram **Prejuízo do Exercício**, refletindo negativamente em seus índices financeiros.

GRUPO PATRIMONIAL (valores em R\$)	Jul-23	Ago-23	Varição
<b>PASSIVO</b>			
<b>Circulante</b>			
Fornecedores	159.512.437,76	153.807.229,95	-3,58%
Contas a Pagar	7.079.404,85	7.736.652,86	9,28%
Empréstimos e Financiamentos	130.795.032,63	138.747.740,51	6,08%
Obrigações Trabalhistas	7.472.248,63	7.839.218,09	4,91%
Obrigações Fiscais	10.566.478,52	11.085.017,12	4,91%
Parcelamento Fiscal	3.294.019,60	3.087.133,66	-6,28%
Adiantamentos	18.838.939,74	18.814.921,15	-0,13%
Dividendos e Participações	59.248,00	88.873,00	50,00%
Outros Empréstimos a Curto Prazo	33.132.566,22	33.694.345,62	1,70%
	<b>370.750.375,95</b>	<b>374.901.131,96</b>	<b>1,12%</b>
<b>Não Circulante</b>			
Exigível a Longo Prazo	14.531.949,39	14.531.949,39	0,00%
Empréstimos e Financiamentos LP	98.113.148,51	99.123.503,13	1,03%
Outros Empréstimos a LP	1.911.226,93	1.911.226,93	0,00%
Parcelamento Fiscal a LP	130.388.814,33	130.388.814,33	0,00%
	<b>244.945.139,16</b>	<b>245.955.493,78</b>	<b>0,41%</b>
<b>Patrimônio Líquido</b>			
Capital Social	2.814.300,00	2.814.300,00	0,00%
Reservas de Capital	8.966.868,24	8.966.868,24	0,00%
Reservas de Lucros	65.612.721,18	65.612.721,18	0,00%
Lucros ou Prejuízos Acumulados	-171.902.511,34	-171.902.511,34	0,00%
Lucros ou Prejuízos do Exercício	-104.272.974,57	-110.915.346,48	6,37%
Ajustes de Exercícios Anteriores	-107.282.115,15	-107.282.115,15	0,00%
	<b>-306.063.711,64</b>	<b>-312.706.083,55</b>	<b>2,17%</b>
<b>Contas de Compensação</b>			
Contas de Compensação	4.010.994,80	4.880.660,79	21,68%
	<b>4.010.994,80</b>	<b>4.880.660,79</b>	<b>21,68%</b>
<b>TOTAL DO PASSIVO</b>	<b>313.642.798,27</b>	<b>313.031.202,98</b>	<b>-0,19%</b>

IVANQUES  
administração judicial



## Informações Financeiras

Pertinente a posição patrimonial das Recuperandas, em agosto/23, os indicadores financeiros foram demonstrados separadamente. Lado outro, as demonstrações foram apresentadas de forma individual e agrupada. Na posição agrupada, destaca-se o aumento em **Créditos a Receber (23,37%)**, a redução em **Tributos a Recuperar (-26,26%)** e o acréscimo em **Dividendos e Participações (50%)**. Em relação ao resultado, nota-se que todas as Recuperandas, com exceção da Recup. Azul Farma, apresentaram **Prejuízo do Exercício**, refletindo negativamente em seus índices financeiros.

## 4.2 DEMONSTRAÇÃO DE RESULTADO EXERCÍCIO

A Demonstração do Resultado do Exercício (DRE), foi elaborada com base no balancete mensal fornecido pelas Recuperandas, para o mês de agosto de 2023. Destacam-se, a seguir, as principais variações ocorridas no período:

### DRE DA AIKON COMÉRCIO DE MEDICAMENTOS LTDA EM 31/08/2023

DEMONSTRAÇÃO DO RESULTADO DO EXERCÍCIO	Jul-23	Ago-23	Variação	Ref.
<b>RECEITA OPERACIONAL BRUTA</b>	<b>125.263,99</b>	<b>11.861,10</b>	<b>-90,53%</b>	
<b>(-) DEDUÇÕES DA RECEITA BRUTA</b>	<b>-11.651,71</b>	<b>-999,89</b>	<b>-91,42%</b>	
<b>(=) RECEITA OPERACIONAL LIQUIDA</b>	<b>113.612,28</b>	<b>10.861,21</b>	<b>-90,44%</b>	
<b>(-) CUSTO DOS PROD./MERCADORIAS</b>	<b>-144.763,09</b>	<b>28.014,38</b>	<b>-119,35%</b>	<b>a</b>
<b>(=) LUCRO BRUTO</b>	<b>-31.150,81</b>	<b>38.875,59</b>	<b>-224,80%</b>	
<b>(+/-) DESPESAS OPERACIONAIS</b>	<b>-182.970,56</b>	<b>-202.030,36</b>	<b>10,42%</b>	
DESPESA COM PESSOAL	-60.760,22	-63.869,33	5,12%	
ENCARGOS SOCIAIS	-27.032,93	-65.728,42	143,14%	<b>b</b>
DESPESA COM VENDAS	-57.997,77	-42.876,12	-26,07%	
DESPESA COM TRANSPORTES	-37.179,64	-29.556,49	-20,50%	
<b>(+/-) DESPESAS ADMINISTRATIVAS</b>	<b>-168.080,92</b>	<b>-214.714,20</b>	<b>27,74%</b>	
DESPESAS GERAIS	-873,01	-74.802,06	8.468,29%	<b>c</b>
DESPESAS ADMINISTRATIVAS	-4.419,97	-15.192,12	243,72%	<b>d</b>
SERVIÇOS DE TERCEIROS	-159.169,76	-121.077,53	-23,93%	
DESPESAS TRIBUTÁRIAS	-1.772,18	-2.075,49	17,12%	
DESPESAS INDEDUTÍVEIS	-1.846,00	-1.567,00	-15,11%	
<b>(+/-) OUTRAS DESPESAS E RECEITAS</b>	<b>38.975,86</b>	<b>18.626,91</b>	<b>-52,21%</b>	
OUTRAS RECEITAS	0,00	3.984,10	Erro	
RECUPERAÇÃO DE DESPESAS	0,00	14.642,81	Erro	
OUTRAS DESPESAS	38.975,86	0,00	-100,00%	
<b>(=) RESULTADO OPERACIONAL LÍQUIDO</b>	<b>-343.226,43</b>	<b>-359.242,06</b>	<b>4,67%</b>	
RESULTADO FINANCEIRO LÍQUIDO	39.471,00	-12.702,24	-132,18%	
<b>(=) RESULTADO ANTES DA CS E IR</b>	<b>-303.755,43</b>	<b>-371.944,30</b>	<b>22,45%</b>	
PROVISÃO IMPOSTO DE RENDA	0,00	0,00	0,00%	
PROVISÃO PARA CONTRIBUIÇÃO SOCIAL	0,00	0,00	0,00%	
<b>(=) LUCRO LÍQUIDO DO EXERCÍCIO</b>	<b>-303.755,43</b>	<b>-371.944,30</b>	<b>22,45%</b>	



## Informações Financeiras

Pertinente a posição patrimonial das Recuperandas, em agosto/23, os indicadores financeiros foram demonstrados separadamente. Lado outro, as demonstrações foram apresentadas de forma individual e agrupada. Na posição agrupada, destaca-se o aumento em **Créditos a Receber (23,37%)**, a redução em **Tributos a Recuperar (-26,26%)** e o acréscimo em **Dividendos e Participações (50%)**. Em relação ao resultado, nota-se que todas as Recuperandas, com exceção da Recup. Azul Farma, apresentaram **Prejuízo do Exercício**, refletindo negativamente em seus índices financeiros.

### Notas:

- a)** Verifica-se que o **Custo dos Produtos/Mercadorias** obteve redução de **119,35%** por apresentar saldo positivo nesta competência, ressalta-se que este valor positivo ocorreu mediante o lançamento de **Transferência de Mercadorias** no valor de **R\$ 254.768,46**;
- b)** O aumento de **143,14%** em **Encargos Sociais** deriva do aumento do **FGTS (280,30%)**, qual apresentou o valor de **R\$ 53.061,25** contra **R\$ 13.952,49** na competência anterior, esta variação consiste no reflexo das rescisões efetuadas no período;
- c)** No mês em apreço, agosto/23, a Recuperanda contabilizou em **Despesas Gerais (8.468,29)** as contas de **Aluguel Pessoa Física (R\$ 70.620,36)** e **Locação de Bens Móveis (R\$ 3.355,20)**, quais estavam ausentes no mês anterior.
- d)** A Recuperanda apresentou a variação de **243,72%** em **Despesas Administrativas**, este aumento decorre do registro das despesas de **Lanches e Refeições Extras, Conserv. e Reparo De Prédios, Despesas Legais e Combustíveis e Lubrificantes** que totalizaram o montante de **R\$ 9.307,64** em agosto/23 e não estavam presentes na competência anterior.



## Informações Financeiras

Pertinente a posição patrimonial das Recuperandas, em agosto/23, os indicadores financeiros foram demonstrados separadamente. Lado outro, as demonstrações foram apresentadas de forma individual e agrupada. Na posição agrupada, destaca-se o aumento em **Créditos a Receber (23,37%)**, a redução em **Tributos a Recuperar (-26,26%)** e o acréscimo em **Dividendos e Participações (50%)**. Em relação ao resultado, nota-se que todas as Recuperandas, com exceção da Recup. Azul Farma, apresentaram **Prejuízo do Exercício**, refletindo negativamente em seus índices financeiros.

### DRE DA AZUL FARMA DISTRIBUIDORA DE MEDICAMENTOS LTDA EM 31/08/2023

DEMONSTRAÇÃO DO RESULTADO DO EXERCÍCIO	Jul-23	Ago-23	Variação	Ref.
<b>RECEITA OPERACIONAL BRUTA</b>	<b>0,00</b>	<b>0,00</b>	<b>0,00%</b>	
<b>(-) DEDUÇÕES DA RECEITA BRUTA</b>	<b>0,00</b>	<b>0,00</b>	<b>0,00%</b>	
<b>(=) RECEITA OPERACIONAL LIQUIDA</b>	<b>0,00</b>	<b>0,00</b>	<b>0,00%</b>	
<b>(-) CUSTO DOS PROD./MERCADORIAS</b>	<b>56.303,61</b>	<b>143.543,17</b>	<b>154,94%</b>	<b>a</b>
<b>(=) LUCRO BRUTO</b>	<b>56.303,61</b>	<b>143.543,17</b>	<b>154,94%</b>	
<b>(+/-) DESPESAS OPERACIONAIS</b>	<b>-26.949,77</b>	<b>-27.263,91</b>	<b>1,17%</b>	
DESPESA COM PESSOAL	-23.287,47	-23.601,61	1,35%	
ENCARGOS SOCIAIS	-3.662,30	-3.662,30	0,00%	
DESPESA COM VENDAS	0,00	0,00	0,00%	
DESPESA COM TRANSPORTES	0,00	0,00	0,00%	
<b>(+/-) DESPESAS ADMINISTRATIVAS</b>	<b>-13.843,90</b>	<b>-12.920,51</b>	<b>-6,67%</b>	
DESPESAS GERAIS	-8.317,18	-8.317,69	0,01%	
DESPESAS ADMINISTRATIVAS	-283,95	-145,26	-48,84%	
SERVIÇOS DE TERCEIROS	-3.242,77	-4.425,56	36,47%	<b>b</b>
DESPESAS TRIBUTÁRIAS	0,00	-32,00	Erro	
DESPESAS INDEDUTÍVEIS	-2.000,00	0,00	-100,00%	
<b>(+/-) OUTRAS DESPESAS E RECEITAS</b>	<b>28,62</b>	<b>0,40</b>	<b>-98,60%</b>	
OUTRAS RECEITAS	28,62	0,00	-100,00%	
RECUPERAÇÃO DE DESPESAS	0,00	0,40	Erro	
OUTRAS DESPESAS	0,00	0,00	0,00%	
<b>(=) RESULTADO OPERACIONAL LÍQUIDO</b>	<b>15.538,56</b>	<b>103.359,15</b>	<b>565,18%</b>	
RESULTADO FINANCEIRO LÍQUIDO	-559,43	-520,95	-6,88%	
<b>(=) RESULTADO ANTES DA CS E IR</b>	<b>14.979,13</b>	<b>102.838,20</b>	<b>586,54%</b>	
PROVISÃO IMPOSTO DE RENDA	0,00	0,00	0,00%	
PROVISÃO PARA CONTRIBUIÇÃO SOCIAL	0,00	0,00	0,00%	
<b>(=) LUCRO LÍQUIDO DO EXERCÍCIO</b>	<b>14.979,13</b>	<b>102.838,20</b>	<b>586,54%</b>	



## Informações Financeiras

Pertinente a posição patrimonial das Recuperandas, em agosto/23, os indicadores financeiros foram demonstrados separadamente. Lado outro, as demonstrações foram apresentadas de forma individual e agrupada. Na posição agrupada, destaca-se o aumento em **Créditos a Receber (23,37%)**, a redução em **Tributos a Recuperar (-26,26%)** e o acréscimo em **Dividendos e Participações (50%)**. Em relação ao resultado, nota-se que todas as Recuperandas, com exceção da Recup. Azul Farma, apresentaram **Prejuízo do Exercício**, refletindo negativamente em seus índices financeiros.

### Notas:

- a)** No mês em apreço, nota-se que o aumento no **Custo dos Produtos/Mercadorias (154,94%)** decorre do saldo elevado de **Estoque Final**, sendo **R\$ 832.308,07**;
- b)** O aumento de **36,47%** em **Serviços de Terceiros** deriva da contabilização de **Serviços de Terceiros PJ** no valor de **R\$ 2.182,79**, qual estava ausente na competência anterior.



## Informações Financeiras

Pertinente a posição patrimonial das Recuperandas, em agosto/23, os indicadores financeiros foram demonstrados separadamente. Lado outro, as demonstrações foram apresentadas de forma individual e agrupada. Na posição agrupada, destaca-se o aumento em **Créditos a Receber (23,37%)**, a redução em **Tributos a Recuperar (-26,26%)** e o acréscimo em **Dividendos e Participações (50%)**. Em relação ao resultado, nota-se que todas as Recuperandas, com exceção da Recup. Azul Farma, apresentaram **Prejuízo do Exercício**, refletindo negativamente em seus índices financeiros.

### DRE DA DISPAR DISTRIBUIDORA DE MEDICAMENTOS LTDA EM 31/08/2023

DEMONSTRAÇÃO DO RESULTADO DO EXERCÍCIO	Jul-23	Ago-23	Varição	Ref.
<b>RECEITA OPERACIONAL BRUTA</b>	<b>12.263.327,24</b>	<b>24.504.876,69</b>	<b>99,82%</b>	
<b>(-) DEDUÇÕES DA RECEITA BRUTA</b>	<b>-4.447.243,18</b>	<b>-13.347.513,01</b>	<b>200,13%</b>	<b>a</b>
<b>(=) RECEITA OPERACIONAL LIQUIDA</b>	<b>7.816.084,06</b>	<b>11.157.363,68</b>	<b>42,75%</b>	
<b>(-) CUSTO DOS PRODUTOS/MERCADORIAS</b>	<b>-6.145.683,80</b>	<b>-6.396.303,34</b>	<b>4,08%</b>	
<b>(=) LUCRO BRUTO</b>	<b>1.670.400,26</b>	<b>4.761.060,34</b>	<b>185,03%</b>	
<b>(+/-) DESPESAS OPERACIONAIS</b>	<b>-1.904.916,93</b>	<b>-2.810.894,93</b>	<b>47,56%</b>	
DESPESA COM PESSOAL	-666.300,53	-1.074.934,67	61,33%	<b>b</b>
ENCARGOS SOCIAIS	-195.757,43	-283.509,66	44,83%	
DESPESA COM VENDAS	-807.276,90	-1.187.835,39	47,14%	
DESPESA COM TRANSPORTES	-235.582,07	-264.615,21	12,32%	
<b>(+/-) DESPESAS ADMINISTRATIVAS</b>	<b>-2.123.348,04</b>	<b>-2.289.001,48</b>	<b>7,80%</b>	
DESPESAS GERAIS	-612.443,46	-547.746,39	-10,56%	
DESPESAS ADMINISTRATIVAS	-107.362,61	-163.200,54	52,01%	
SERVIÇOS DE TERCEIROS	-1.375.711,98	-1.543.278,27	12,18%	
DESPESAS TRIBUTÁRIAS	-27.829,99	-33.933,20	21,93%	
DESPESAS INDEDUTÍVEIS	0,00	-843,08	Erro	
<b>(+/-) OUTRAS DESPESAS E RECEITAS</b>	<b>38.139,61</b>	<b>534.897,77</b>	<b>1.302,47%</b>	
OUTRAS RECEITAS	40.723,46	159.610,34	291,94%	<b>c</b>
RECUPERAÇÃO DE DESPESAS	358,72	375.287,43	104.518,49%	<b>d</b>
OUTRAS DESPESAS	-2.942,57	0,00	-100,00%	
RESULTADO DE EQUIV. PATRIMONIAL	0,00	0,00	0,00%	
RESULTADO DA ALIENAÇÃO DE ATIVOS	0,00	0,00	0,00%	
RECEITAS DIVERSAS	0,00	0,00	0,00%	
DESPESAS FINANCEIRAS	0,00	0,00	0,00%	
<b>(=) RESULTADO OPERACIONAL LÍQUIDO</b>	<b>-2.319.725,10</b>	<b>196.061,70</b>	<b>-108,45%</b>	
RESULTADO FINANCEIRO LÍQUIDO	-698.341,41	-4.526.705,15	548,21%	<b>e</b>
<b>(=) RESULTADO ANTES DA CS E IR</b>	<b>-3.018.066,51</b>	<b>-4.330.643,45</b>	<b>43,49%</b>	
PROVISÃO IMPOSTO DE RENDA	0,00	0,00	0,00%	
PROVISÃO PARA CONTRIBUIÇÃO SOCIAL	0,00	0,00	0,00%	
<b>(=) LUCRO LÍQUIDO DO EXERCÍCIO</b>	<b>-3.018.066,51</b>	<b>-4.330.643,45</b>	<b>43,49%</b>	



## Informações Financeiras

Pertinente a posição patrimonial das Recuperandas, em agosto/23, os indicadores financeiros foram demonstrados separadamente. Lado outro, as demonstrações foram apresentadas de forma individual e agrupada. Na posição agrupada, destaca-se o aumento em **Créditos a Receber (23,37%)**, a redução em **Tributos a Recuperar (-26,26%)** e o acréscimo em **Dividendos e Participações (50%)**. Em relação ao resultado, nota-se que todas as Recuperandas, com exceção da Recup. Azul Farma, apresentaram **Prejuízo do Exercício**, refletindo negativamente em seus índices financeiros.

### Notas:

**a)** As **Deduções da Receita Bruta** apresentaram o aumento de **200,13%**, sendo **100,49%** superior ao aumento demonstrado na **Receita Op. Bruta (99,82%)**, este acréscimo nas deduções decorre da variação em **Devoluções de Vendas (291,44%)** e em **ICMS S/ Vendas (119,80%)**;

**b)** O aumento de **61,33%** na **Despesa com Pessoal** deriva, principalmente, do aumento nas contas de **Férias Gozadas (105,74%)**, **13º Salário (63,60%)** e **Indenizações e Aviso Prévio (1214,64%)**, que totalizaram o acréscimo de **R\$ 384.519,26** em comparação ao mês anterior, ressalta-se ainda que estas variações decorrem das rescisões efetuadas no período;

**c)** Nota-se que o aumento em **Outras Receitas (291,94%)** ocorreu devido ao aumento em **Receitas Diversas (423%)**, que apresentou o valor de **R\$ 156.538,34** contra **R\$ 29.905,46** no mês anterior;

**d)** No período em análise, a Recuperanda registrou o montante de **R\$ 375.287,43** em **Recuperação de Despesas Fiscais e Tributárias**, qual estava ausente na competência anterior, demonstrando assim a variação de **104.518,49%** em **Recuperação de Despesas**;

**e)** O aumento em **Resultado Financeiro Líquido (548,21%)** deriva do acréscimo nas contas de **Despesas Bancárias (341,05%)**, **Juros Passivos (353,08%)** e **Descontos Concedidos (989,29%)**, que totalizaram o acréscimo de **R\$ 3.842.652,66** em relação a competência anterior.





## Informações Financeiras

Pertinente a posição patrimonial das Recuperandas, em agosto/23, os indicadores financeiros foram demonstrados separadamente. Lado outro, as demonstrações foram apresentadas de forma individual e agrupada. Na posição agrupada, destaca-se o aumento em **Créditos a Receber (23,37%)**, a redução em **Tributos a Recuperar (-26,26%)** e o acréscimo em **Dividendos e Participações (50%)**. Em relação ao resultado, nota-se que todas as Recuperandas, com exceção da Recup. Azul Farma, apresentaram **Prejuízo do Exercício**, refletindo negativamente em seus índices financeiros.

### DRE DA ELM PARTICIPAÇÕES EIRELI EM 31/08/2023

DEMONSTRAÇÃO DO RESULTADO DO EXERCÍCIO	Jul-23	Ago-23	Variação	Ref.
RECEITA OPERACIONAL BRUTA	0,00	0,00	0,00%	
(-) DEDUÇÕES DA RECEITA BRUTA	0,00	0,00	0,00%	
(=) RECEITA OPERACIONAL LIQUIDA	0,00	0,00	0,00%	
(-) CUSTO DOS PRODUTOS/MERCADORIAS	0,00	0,00	0,00%	
(=) LUCRO BRUTO	0,00	0,00	0,00%	
<b>(+/-) DESPESAS ADMINISTRATIVAS</b>	<b>0,00</b>	<b>0,00</b>	<b>0,00%</b>	
DESPESAS GERAIS	0,00	0,00	0,00%	
DESPESAS ADMINISTRATIVAS	0,00	0,00	0,00%	
SERVIÇOS DE TERCEIROS	0,00	0,00	0,00%	
DESPESAS TRIBUTÁRIAS	0,00	0,00	0,00%	
DESPESAS INDEDUTÍVEIS	0,00	0,00	0,00%	
<b>(+/-) OUTRAS DESPESAS E RECEITAS</b>	<b>-2.951.500,40</b>	<b>-990.778,02</b>	<b>-66,43%</b>	
OUTRAS RECEITAS	0,00	0,00	0,00%	
RECUPERAÇÃO DE DESPESAS	0,00	0,00	0,00%	
OUTRAS DESPESAS	0,00	0,00	0,00%	
RESULTADO DE EQUIV. PATRIMONIAL	-2.951.500,40	-990.778,02	-66,43%	<b>a</b>
RESULTADO DA ALIEN. DE ATIVOS	0,00	0,00	0,00%	
(=) RESULTADO OPERACIONAL LÍQUIDO	-2.951.500,40	-990.778,02	-66,43%	
RESULTADO FINANCEIRO LÍQUIDO	0,00	0,00	0,00%	
(=) RESULTADO ANTES DA CS E IR	-2.951.500,40	-990.778,02	-66,43%	
PROVISÃO IMPOSTO DE RENDA	0,00	0,00	0,00%	
PROVISÃO PARA CONTRIBUIÇÃO SOCIAL	0,00	0,00	0,00%	
<b>(=) LUCRO LÍQUIDO DO EXERCÍCIO</b>	<b>-2.951.500,40</b>	<b>-990.778,02</b>	<b>-66,43%</b>	



## Informações Financeiras

Pertinente a posição patrimonial das Recuperandas, em agosto/23, os indicadores financeiros foram demonstrados separadamente. Lado outro, as demonstrações foram apresentadas de forma individual e agrupada. Na posição agrupada, destaca-se o aumento em **Créditos a Receber (23,37%)**, a redução em **Tributos a Recuperar (-26,26%)** e o acréscimo em **Dividendos e Participações (50%)**. Em relação ao resultado, nota-se que todas as Recuperandas, com exceção da Recup. Azul Farma, apresentaram **Prejuízo do Exercício**, refletindo negativamente em seus índices financeiros.

### Nota:

**a)** Nota-se que a redução de **66,43%** na despesa com **Resultado da Equivalência Patrimonial** resulta da variação demonstrada em **Ganho Com Participação Societária (4,12%)** e **Perda Com Participação Societária (-65,98%)**, esta perda registrou o montante de **R\$ 1.010.354,62** contra **R\$ 2.970.303,15** no mês anterior.



## Informações Financeiras

Pertinente a posição patrimonial das Recuperandas, em agosto/23, os indicadores financeiros foram demonstrados separadamente. Lado outro, as demonstrações foram apresentadas de forma individual e agrupada. Na posição agrupada, destaca-se o aumento em **Créditos a Receber (23,37%)**, a redução em **Tributos a Recuperar (-26,26%)** e o acréscimo em **Dividendos e Participações (50%)**. Em relação ao resultado, nota-se que todas as Recuperandas, com exceção da Recup. Azul Farma, apresentaram **Prejuízo do Exercício**, refletindo negativamente em seus índices financeiros.

### DRE DA TOP FARMA DISTRIBUIDORA DE MEDICAMENTOS LTDA EM 31/08/2023

DEMONSTRAÇÃO DO RESULTADO DO EXERCÍCIO	Jul-23	Ago-23	Varição	Ref.
<b>RECEITA OPERACIONAL BRUTA</b>	<b>384.613,29</b>	<b>115.712,06</b>	<b>-69,91 %</b>	
<b>(-) DEDUÇÕES DA RECEITA BRUTA</b>	<b>-41.046,51</b>	<b>-10.018,69</b>	<b>-75,59 %</b>	
<b>(=) RECEITA OPERACIONAL LIQUIDA</b>	<b>343.566,78</b>	<b>105.693,37</b>	<b>-69,24 %</b>	
<b>(-) CUSTO DOS PRODUTOS/MERC.</b>	<b>-353.397,92</b>	<b>2.378,60</b>	<b>-100,67 %</b>	<b>a</b>
<b>(=) LUCRO BRUTO</b>	<b>-9.831,14</b>	<b>108.071,97</b>	<b>-1.199,28 %</b>	
<b>(+/-) DESPESAS OPERACIONAIS</b>	<b>-538.058,80</b>	<b>-501.108,03</b>	<b>-6,87 %</b>	
DESPESA COM PESSOAL	-202.193,74	-168.376,36	-16,73 %	
ENCARGOS SOCIAIS	-84.937,60	-76.729,24	-9,66 %	
DESPESA COM VENDAS	-98.846,15	-126.131,39	27,60%	<b>b</b>
DESPESA COM TRANSPORTES	-152.081,31	-129.871,04	-14,60 %	
<b>(+/-) DESPESAS ADMINISTRATIVAS</b>	<b>-409.976,36</b>	<b>-389.668,41</b>	<b>-4,95 %</b>	
DESPESAS GERAIS	-59.062,24	-56.904,17	-3,65 %	
DESPESAS ADMINISTRATIVAS	-7.565,27	-18.213,99	140,76%	<b>c</b>
SERVIÇOS DE TERCEIROS	-342.459,65	-314.473,60	-8,17 %	
DESPESAS TRIBUTÁRIAS	-889,20	-76,65	-91,38 %	
PERDAS RECEBIMENTO CREDITOS	0,00	0,00	0,00%	
DESPESAS INDEDUTÍVEIS	0,00	0,00	0,00%	
<b>(+/-) OUTRAS DESPESAS E RECEITAS</b>	<b>1.567,00</b>	<b>61.589,84</b>	<b>3.830,43%</b>	
OUTRAS RECEITAS	1.567,00	16.670,54	963,85%	<b>d</b>
RECUPERAÇÃO DE DESPESAS	0,00	44.919,30	Erro	
OUTRAS DESPESAS	0,00	0,00	0,00%	
RESULTADO DE EQUIV. PATRIMONIAL	0,00	0,00	0,00%	
RESULTADO DA ALIEN. DE ATIVOS	0,00	0,00	0,00%	
<b>(=) RESULTADO OPERACIONAL LÍQUIDO</b>	<b>-956.299,30</b>	<b>-721.114,63</b>	<b>-24,59 %</b>	
<b>RESULTADO FINANCEIRO LÍQUIDO</b>	<b>-19.188,58</b>	<b>-18.295,26</b>	<b>-4,66 %</b>	
<b>(=) RESULTADO ANTES DA CS E IR</b>	<b>-975.487,88</b>	<b>-739.409,89</b>	<b>-24,20 %</b>	
<b>PROVISÃO IMPOSTO DE RENDA</b>	<b>0,00</b>	<b>0,00</b>	<b>0,00%</b>	
<b>PROVISÃO PARA CONTRIBUIÇÃO SOCIAL</b>	<b>0,00</b>	<b>0,00</b>	<b>0,00%</b>	
<b>(=) LUCRO LÍQUIDO DO EXERCÍCIO</b>	<b>-975.487,88</b>	<b>-739.409,89</b>	<b>-24,20%</b>	



## Informações Financeiras

Pertinente a posição patrimonial das Recuperandas, em agosto/23, os indicadores financeiros foram demonstrados separadamente. Lado outro, as demonstrações foram apresentadas de forma individual e agrupada. Na posição agrupada, destaca-se o aumento em **Créditos a Receber (23,37%)**, a redução em **Tributos a Recuperar (-26,26%)** e o acréscimo em **Dividendos e Participações (50%)**. Em relação ao resultado, nota-se que todas as Recuperandas, com exceção da Recup. Azul Farma, apresentaram **Prejuízo do Exercício**, refletindo negativamente em seus índices financeiros.

### Notas:

- a)** A variação de **-100,67%** no **Custo dos Produtos/Mercadorias** decorre, em suma, pelo saldo que a Recuperanda obtinha de **Estoque Final** e fora deduzido do custo, deixando o mesmo com saldo positivo;
- b)** As **Despesas com Vendas** apresentaram o aumento de **27,60%**, ocorrido através do registro de **Viagens e Estádias**, no valor de **R\$ 1.864,96** e ausente anteriormente, e, principalmente, por meio do aumento em **Promoções C/ Vendas (185,38%)**, que demonstrou o montante de **R\$ 23.285,64** contra **R\$ 8.159,40** na competência anterior;
- c)** O aumento em **Despesas Administrativas (140,76%)** ocorre, principalmente, devido ao registro da despesa de **Água e Esgoto** no valor de **R\$ 12.992,02**, qual estava ausente no mês anterior;
- d)** Nota-se que o aumento em **Outras Receitas (963,85%)** deriva da contabilização de **Receitas Diversas** no montante de **R\$ 15.103,54**, qual não estava presente na competência anterior.



## Informações Financeiras

Pertinente a posição patrimonial das Recuperandas, em agosto/23, os indicadores financeiros foram demonstrados separadamente. Lado outro, as demonstrações foram apresentadas de forma individual e agrupada. Na posição agrupada, destaca-se o aumento em **Créditos a Receber (23,37%)**, a redução em **Tributos a Recuperar (-26,26%)** e o acréscimo em **Dividendos e Participações (50%)**. Em relação ao resultado, nota-se que todas as Recuperandas, com exceção da Recup. Azul Farma, apresentaram **Prejuízo do Exercício**, refletindo negativamente em seus índices financeiros.

### DRE DA VEV COMÉRCIO DE MEDICAMENTOS LTDA EM 31/08/2023

DEMONSTRAÇÃO DO RESULTADO DO EXERCÍCIO	Jul-23	Ago-23	Variação	Ref.
<b>RECEITA OPERACIONAL BRUTA</b>	<b>582.215,04</b>	<b>588.936,21</b>	<b>1,15%</b>	
<b>(-) DEDUÇÕES DA RECEITA BRUTA</b>	<b>-138.896,34</b>	<b>-132.498,91</b>	<b>-4,61%</b>	
<b>(=) RECEITA OPERACIONAL LIQUIDA</b>	<b>443.318,70</b>	<b>456.437,30</b>	<b>2,96%</b>	
<b>(-) CUSTO DOS PRODUTOS/MERC.</b>	<b>-273.323,61</b>	<b>-267.566,95</b>	<b>-2,11%</b>	
<b>(=) LUCRO BRUTO</b>	<b>169.995,09</b>	<b>188.870,35</b>	<b>11,10%</b>	
<b>(+/-) DESPESAS OPERACIONAIS</b>	<b>-269.371,47</b>	<b>-296.803,68</b>	<b>10,18%</b>	
DESPESA COM PESSOAL	-69.412,79	-80.874,74	16,51%	
ENCARGOS SOCIAIS	-42.717,44	-22.965,13	-46,24%	<b>a</b>
DESPESA COM VENDAS	-155.970,51	-182.616,27	17,08%	
DESPESA COM TRANSPORTES	-1.270,73	-10.347,54	714,30%	<b>b</b>
<b>(+/-) DESPESAS ADMINISTRATIVAS</b>	<b>-58.202,92</b>	<b>-53.609,80</b>	<b>-7,89%</b>	
DESPESAS GERAIS	-1.036,68	-4.458,26	330,05%	
DESPESAS ADMINISTRATIVAS	-15.481,11	-26,29	-99,83%	<b>c</b>
SERVIÇOS DE TERCEIROS	-41.642,53	-45.456,03	9,16%	
DESPESAS TRIBUTÁRIAS	-42,60	-3.669,22	8.513,19%	<b>d</b>
DESPESAS INDEDUTÍVEIS	0,00	0,00	0,00%	
<b>(+/-) OUTRAS DESPESAS E RECEITAS</b>	<b>-1.650,91</b>	<b>4.067,00</b>	<b>-346,35%</b>	
OUTRAS RECEITAS	3,63	4.067,00	111.938,57%	<b>e</b>
RECUPERAÇÃO DE DESPESAS	0,00	0,00	0,00%	
OUTRAS DESPESAS	-1.654,54	0,00	-100,00%	
RESULTADO DE EQUIV. PATRIMONIAL	0,00	0,00	0,00%	
RESULTADO DA ALIEN. DE ATIVOS	0,00	0,00	0,00%	
<b>(=) RESULTADO OPERACIONAL LÍQUIDO</b>	<b>-159.230,21</b>	<b>-157.476,13</b>	<b>-1,10%</b>	
<b>RESULTADO FINANCEIRO LÍQUIDO</b>	<b>-135.262,94</b>	<b>-154.958,32</b>	<b>14,56%</b>	
<b>(=) RESULTADO ANTES DA CS E IR</b>	<b>-294.493,15</b>	<b>-312.434,45</b>	<b>6,09%</b>	
<b>PROVISÃO IMPOSTO DE RENDA</b>	<b>0,00</b>	<b>0,00</b>	<b>0,00%</b>	
<b>PROVISÃO PARA CONTRIBUIÇÃO SOCIAL</b>	<b>0,00</b>	<b>0,00</b>	<b>0,00%</b>	
<b>(=) LUCRO LÍQUIDO DO EXERCÍCIO</b>	<b>-294.493,15</b>	<b>-312.434,45</b>	<b>6,09%</b>	



## Informações Financeiras

Pertinente a posição patrimonial das Recuperandas, em agosto/23, os indicadores financeiros foram demonstrados separadamente. Lado outro, as demonstrações foram apresentadas de forma individual e agrupada. Na posição agrupada, destaca-se o aumento em **Créditos a Receber (23,37%)**, a redução em **Tributos a Recuperar (-26,26%)** e o acréscimo em **Dividendos e Participações (50%)**. Em relação ao resultado, nota-se que todas as Recuperandas, com exceção da Recup. Azul Farma, apresentaram **Prejuízo do Exercício**, refletindo negativamente em seus índices financeiros.

### Notas:

- a)** Nota-se que a redução de **46,24%** em **Encargos Sociais** deriva da redução em **FGTS (-81%)**, que apresentou o valor de **R\$ 5.069,70** contra **R\$ 26.816,98** no mês anterior;
- b)** Em **Despesas com Transportes** encontra-se a despesa de **Fretes e Carretos Pessoa Jurídica**, qual apontou o valor de **R\$ 10.347,54** nesta competência e de **R\$ 1.270,73** no mês anterior, ocasionando a variação de **714,30%** na conta em apreço;
- c)** A redução de **99,83%** em **Despesas Administrativas** decorre da redução da despesa de **Telefone e Internet (-99%)**, apresentando o valor de **R\$ 23,48** contra **R\$ 1.687,77** anteriormente, e, principalmente, da ausência de **Materiais de Embalagens**, qual registrou **R\$ 13.793,34** no mês anterior;
- d)** A variação em **Despesas Tributárias (8.513,19%)** ocorreu mediante o registro de **Multas Fiscais Compensatórias**, qual fez o valor de **R\$ 3.626,62** e estava ausente na competência anterior;
- e)** A Recuperanda registrou em **Outras Receitas (111.938,57%)** a receita com **Aviso Prévio Descontado** no montante de **R\$ 4.067,00**, decorrente da rescisão ocasionada neste período.



## Informações Financeiras

Pertinente a posição patrimonial das Recuperandas, em agosto/23, os indicadores financeiros foram demonstrados separadamente. Lado outro, as demonstrações foram apresentadas de forma individual e agrupada. Na posição agrupada, destaca-se o aumento em **Créditos a Receber (23,37%)**, a redução em **Tributos a Recuperar (-26,26%)** e o acréscimo em **Dividendos e Participações (50%)**. Em relação ao resultado, nota-se que todas as Recuperandas, com exceção da Recup. Azul Farma, apresentaram **Prejuízo do Exercício**, refletindo negativamente em seus índices financeiros.

### DRE DO GRUPO DP4 EM 31/08/2023 (Composição agrupada, não consolidada!)

DEMONSTRAÇÃO DO RESULTADO DO EXERCÍCIO	Jul-23	Ago-23	Variação
<b>RECEITA OPERACIONAL BRUTA</b>	<b>13.355.419,56</b>	<b>25.221.386,06</b>	<b>88,85%</b>
<b>(-) DEDUÇÕES DA RECEITA BRUTA</b>	<b>-4.638.837,74</b>	<b>-13.491.030,50</b>	<b>190,83%</b>
<b>(=) RECEITA OPERACIONAL LÍQUIDA</b>	<b>8.716.581,82</b>	<b>11.730.355,56</b>	<b>34,58%</b>
<b>(-) CUSTO DOS PRODUTOS/MERC.</b>	<b>-6.860.864,81</b>	<b>-6.489.934,14</b>	<b>-5,41%</b>
<b>(=) LUCRO BRUTO</b>	<b>1.855.717,01</b>	<b>5.240.421,42</b>	<b>182,39%</b>
<b>(+/-) DESPESAS OPERACIONAIS</b>	<b>-2.922.267,53</b>	<b>-3.838.100,91</b>	<b>31,34%</b>
DESPESA COM PESSOAL	-1.021.954,75	-1.411.656,71	38,13%
ENCARGOS SOCIAIS	-354.107,70	-452.594,75	27,81%
DESPESA COM VENDAS	-1.120.091,33	-1.539.459,17	37,44%
DESPESA COM TRANSPORTES	-426.113,75	-434.390,28	1,94%
<b>(+/-) DESPESAS ADMINISTRATIVAS</b>	<b>-2.773.452,14</b>	<b>-2.959.914,40</b>	<b>6,72%</b>
DESPESAS GERAIS	-681.732,57	-692.228,57	1,54%
DESPESAS ADMINISTRATIVAS	-135.112,91	-196.778,20	45,64%
SERVIÇOS DE TERCEIROS	-1.922.226,69	-2.028.710,99	5,54%
DESPESAS TRIBUTÁRIAS	-30.533,97	-39.786,56	30,30%
DESPESAS INDEDUTÍVEIS	-3.846,00	-2.410,08	-37,34%
<b>(+/-) OUTRAS DESPESAS E RECEITAS</b>	<b>-2.874.440,22</b>	<b>-371.596,10</b>	<b>-87,07%</b>
OUTRAS RECEITAS	42.322,71	184.331,98	335,54%
RECUPERAÇÃO DE DESPESAS	358,72	434.849,94	121.122,66%
OUTRAS DESPESAS	34.378,75	0,00	-100,00%
RESULTADO DE EQUIV. PATRIMONIAL	-2.951.500,40	-990.778,02	-66,43%
RESULTADO DA ALIENAÇÃO DE ATIVOS	0,00	0,00	0,00%
RECEITAS DIVERSAS	0,00	0,00	0,00%
DESPESAS FINANCEIRAS	0,00	0,00	0,00%
<b>(=) RESULTADO OPERACIONAL LÍQUIDO</b>	<b>-6.714.442,88</b>	<b>-1.929.189,99</b>	<b>-71,27%</b>
RESULTADO FINANCEIRO LÍQUIDO	-813.881,36	-4.713.181,92	479,10%
<b>(=) RESULTADO ANTES DA CS E IR</b>	<b>-7.528.324,24</b>	<b>-6.642.371,91</b>	<b>-11,77%</b>
<b>PROVISÃO IMPOSTO DE RENDA</b>	<b>0,00</b>	<b>0,00</b>	<b>0,00%</b>
<b>PROVISÃO PARA CONTRIBUIÇÃO SOCIAL</b>	<b>0,00</b>	<b>0,00</b>	<b>0,00%</b>
<b>(=) LUCRO LÍQUIDO DO EXERCÍCIO</b>	<b>-7.528.324,24</b>	<b>-6.642.371,91</b>	<b>-11,77%</b>



## Informações Financeiras

Pertinente a posição patrimonial das Recuperandas, em agosto/23, os indicadores financeiros foram demonstrados separadamente. Lado outro, as demonstrações foram apresentadas de forma individual e agrupada. Na posição agrupada, destaca-se o aumento em **Créditos a Receber (23,37%)**, a redução em **Tributos a Recuperar (-26,26%)** e o acréscimo em **Dividendos e Participações (50%)**. Em relação ao resultado, nota-se que todas as Recuperandas, com exceção da Recup. Azul Farma, apresentaram **Prejuízo do Exercício**, refletindo negativamente em seus índices financeiros.

### 4.3 ATIVO IMOBILIZADO

Complementar as informações apresentadas no item anterior, apresenta-se, a seguir, a posição individualizada do Imobilizado das Recuperandas em **31/08/2023**, demonstrada de forma analítica.

#### ATIVO IMOBILIZADO DA AIKON COMÉRCIO DE MEDICAMENTOS LTDA EM 31/08/2023

GRUPO	DESCRIÇÃO	SALDO ANTERIOR	DÉBITO	CRÉDITO	SALDO ATUAL
<b>BENS EM OPERAÇÃO</b>	Veículos	9.450,00	0,00	0,00	9.450,00
	Instalações	6.348,00	0,00	0,00	6.348,00
	Moveis E Utensílios	23.517,47	0,00	0,00	23.517,47
	Maquinas E Equipamentos	73.139,89	0,00	0,00	73.139,89
	Computadores E Periféricos	70.646,51	0,00	0,00	70.646,51
<b>Total dos Bens em Operação</b>		<b>183.101,87</b>	<b>0,00</b>	<b>0,00</b>	<b>183.101,87</b>
GRUPO	DESCRIÇÃO	SALDO ANTERIOR	DÉBITO	CRÉDITO	SALDO ATUAL
<b>(-) DEPRECIAÇÕES E AMORTIZAÇÕES</b>	(-) Depreciação Veículos	-9.450,00	0,00	0,00	-9.450,00
	(-) Depreciação Instalações	-634,80	0,00	-52,90	-687,70
	(-) Depreciação Móveis E Utensílios	-19.751,98	0,00	-64,51	-19.816,49
	(-) Depreciação Maq. E Equip.	-55.179,83	0,00	-281,95	-55.461,78
	(-) Depreciação Comput. E Periféricos	-60.221,03	0,00	-453,23	-60.674,26
<b>Total das Depreciações e Amortizações</b>		<b>-145.237,64</b>	<b>0,00</b>	<b>-852,59</b>	<b>-146.090,23</b>
<b>Total do Ativo Imobilizado</b>		<b>37.864,23</b>	<b>0,00</b>	<b>-852,59</b>	<b>37.011,64</b>





## Informações Financeiras

Pertinente a posição patrimonial das Recuperandas, em agosto/23, os indicadores financeiros foram demonstrados separadamente. Lado outro, as demonstrações foram apresentadas de forma individual e agrupada. Na posição agrupada, destaca-se o aumento em **Créditos a Receber (23,37%)**, a redução em **Tributos a Recuperar (-26,26%)** e o acréscimo em **Dividendos e Participações (50%)**. Em relação ao resultado, nota-se que todas as Recuperandas, com exceção da Recup. Azul Farma, apresentaram **Prejuízo do Exercício**, refletindo negativamente em seus índices financeiros.

### ATIVO IMOBILIZADO DA AZUL FARMA DISTRIBUIDORA DE MEDICAMENTOS LTDA EM 31/08/2023

GRUPO	DESCRIÇÃO	SALDO ANTERIOR	DÉBITO	CRÉDITO	SALDO ATUAL
<b>BENS EM OPERAÇÃO</b>	Veículos	156.510,89	0,00	0,00	156.510,89
	Moveis E Utensílios	122.775,59	0,00	0,00	122.775,59
	Maquinas E Equipamentos	175.736,93	0,00	0,00	175.736,93
	Computadores E Periféricos	214.197,61	0,00	0,00	214.197,61
<b>Total dos Bens em Operação</b>		<b>669.221,02</b>	<b>0,00</b>	<b>0,00</b>	<b>669.221,02</b>
GRUPO	DESCRIÇÃO	SALDO ANTERIOR	DÉBITO	CRÉDITO	SALDO ATUAL
<b>(-) DEPRECIAÇÕES E AMORTIZAÇÕES</b>	(-) Depreciação Veículos	-20.868,08	0,00	-2.608,51	-23.476,59
	(-) Depreciação Móveis E Utensílios	-57.882,01	0,00	-1.023,12	-58.905,13
	(-) Depreciação Maq. E Equip.	-67.844,32	0,00	-1.464,46	-69.308,78
	(-) Depreciação Comput. E Periféricos	-175.326,99	0,00	-3.206,34	-178.533,33
<b>Total das Depreciações e Amortizações</b>		<b>-321.921,40</b>	<b>0,00</b>	<b>-8.302,43</b>	<b>-330.223,83</b>
<b>Total do Ativo Imobilizado</b>		<b>347.299,62</b>	<b>0,00</b>	<b>-8.302,43</b>	<b>338.997,19</b>



## Informações Financeiras

Pertinente a posição patrimonial das Recuperandas, em agosto/23, os indicadores financeiros foram demonstrados separadamente. Lado outro, as demonstrações foram apresentadas de forma individual e agrupada. Na posição agrupada, destaca-se o aumento em **Créditos a Receber (23,37%)**, a redução em **Tributos a Recuperar (-26,26%)** e o acréscimo em **Dividendos e Participações (50%)**. Em relação ao resultado, nota-se que todas as Recuperandas, com exceção da Recup. Azul Farma, apresentaram **Prejuízo do Exercício**, refletindo negativamente em seus índices financeiros.

### ATIVO IMOBILIZADO DA DISPAR DISTRIBUIDORA DE MEDICAMENTOS LTDA EM 31/08/2023

GRUPO	DESCRIÇÃO	SALDO ANTERIOR	DÉBITO	CRÉDITO	SALDO ATUAL
<b>BENS EM OPERAÇÃO</b>	INSTALACOES	984.712,52	0	0	984.712,52
	MOVEIS E UTENSILIOS	779.185,66	0	0	779.185,66
	MÁQUINAS E EQUIPAMENTOS	3.289.340,72	0	0	3.289.340,72
	COMPUTADORES E PERIFERICOS	1.758.653,98	0	0	1.758.653,98
	INSTALACOES TELEFONICAS	9.122,50	0	0	9.122,50
<b>Total dos Bens em Operação</b>		<b>6.821.015,38</b>	<b>0,00</b>	<b>0,00</b>	<b>6.821.015,38</b>
GRUPO	DESCRIÇÃO	SALDO ANTERIOR	DÉBITO	CRÉDITO	SALDO ATUAL
<b>(-) DEPRECIACÕES</b>	(-) DEPRECIACAO INSTALACOES	-769.875,12	0	-8.205,95	-778.081,07
	(-) DEPRECIACAO MOVEIS E UTENSILIOS	-312.831,74	0	-6.427,24	-319.258,98
	(-) DEPRECIACAO MAQ. E EQUIP.	-1.358.687,25	0	-27.373,45	-1.386.060,70
	(-) DEPRECIACAO COMPUT. E PERIFERICOS	-1.478.344,12	0	-12.487,51	-1.490.831,63
	(-) DEPRECIACAO INSTAL. TELEFONICAS	-2.736,72	0	-76,02	-2.812,74
<b>Total das Depreciações</b>		<b>-3.922.474,95</b>	<b>0,00</b>	<b>-54.570,17</b>	<b>-3.977.045,12</b>
<b>Total do Ativo Imobilizado</b>		<b>2.898.540,43</b>	<b>0,00</b>	<b>-54.570,17</b>	<b>2.843.970,26</b>

## Informações Financeiras

Pertinente a posição patrimonial das Recuperandas, em agosto/23, os indicadores financeiros foram demonstrados separadamente. Lado outro, as demonstrações foram apresentadas de forma individual e agrupada. Na posição agrupada, destaca-se o aumento em **Créditos a Receber (23,37%)**, a redução em **Tributos a Recuperar (-26,26%)** e o acréscimo em **Dividendos e Participações (50%)**. Em relação ao resultado, nota-se que todas as Recuperandas, com exceção da Recup. Azul Farma, apresentaram **Prejuízo do Exercício**, refletindo negativamente em seus índices financeiros.

### ATIVO IMOBILIZADO DA TOP FARMA DISTRIBUIDORA DE MEDICAMENTOS LTDA EM 31/08/2023

GRUPO	DESCRIÇÃO	SALDO ANTERIOR	DÉBITO	CRÉDITO	SALDO ATUAL
<b>BENS EM OPERAÇÃO</b>	INSTALACOES	351.911,96	0	0	351.911,96
	MOVEIS E UTENSILIOS	134.154,46	0	0	134.154,46
	MÁQUINAS E EQUIPAMENTOS	678.203,70	0	0	678.203,70
	COMPUTADORES E PERIFERICOS	284.839,41	0	0	284.839,41
	INSTALACOES TELEFONICAS	7.476,30	0	0	7.476,30
<b>Total dos Bens em Operação</b>		<b>1.456.585,83</b>	<b>0,00</b>	<b>0,00</b>	<b>1.456.585,83</b>
GRUPO	DESCRIÇÃO	SALDO ANTERIOR	DÉBITO	CRÉDITO	SALDO ATUAL
<b>(-) DEPRECIACÕES</b>	(-) DEPRECIACAO INSTALACOES	-300.210,88	0	-2.489,56	-302.700,44
	(-) DEPRECIACAO MOVEIS E UTENSILIOS	-112.842,24	0	-747,39	-113.589,63
	(-) DEPRECIACAO MAQ. E EQUIP.	-512.995,10	0	-5.274,65	-518.269,75
	(-) DEPRECIACAO COMPUT. E PERIFERICOS	-269.240,57	0	-783,01	-270.023,58
	(-) DEPRECIACAO INSTAL. TELEFONICAS	-7.476,30	0	0	-7.476,30
<b>Total das Depreciações</b>		<b>-1.202.765,09</b>	<b>0,00</b>	<b>-9.294,61</b>	<b>-1.212.059,70</b>
<b>Total do Ativo Imobilizado</b>		<b>253.820,74</b>	<b>0,00</b>	<b>-9.294,61</b>	<b>244.526,13</b>



## Informações Financeiras

Pertinente a posição patrimonial das Recuperandas, em agosto/23, os indicadores financeiros foram demonstrados separadamente. Lado outro, as demonstrações foram apresentadas de forma individual e agrupada. Na posição agrupada, destaca-se o aumento em **Créditos a Receber (23,37%)**, a redução em **Tributos a Recuperar (-26,26%)** e o acréscimo em **Dividendos e Participações (50%)**. Em relação ao resultado, nota-se que todas as Recuperandas, com exceção da Recup. Azul Farma, apresentaram **Prejuízo do Exercício**, refletindo negativamente em seus índices financeiros.

### ATIVO IMOBILIZADO DA VEV COMÉRCIO DE MEDICAMENTOS LTDA EM 31/08/2023

GRUPO	DESCRIÇÃO	SALDO ANTERIOR	DÉBITO	CRÉDITO	SALDO ATUAL
<b>BENS EM OPERAÇÃO</b>	INSTALACOES	20.000,00	0,00	0,00	113.940,07
	MOVEIS E UTENSILIOS	19.250,64	0,00	0,00	20.000,00
	MÁQUINAS E EQUIPAMENTOS	43.260,00	0,00	0,00	19.250,64
	COMPUTADORES E PERIFERICOS	31.429,43	0,00	0,00	43.260,00
<b>Total dos Bens em Operação</b>		<b>113.940,07</b>	<b>0,00</b>	<b>0,00</b>	<b>196.450,71</b>
GRUPO	DESCRIÇÃO	SALDO ANTERIOR	DÉBITO	CRÉDITO	SALDO ATUAL
<b>(-) DEPRECIAÇÕES</b>	(-) Depreciação Instalações	-13.000,13	0,00	-166,67	-13.166,80
	(-) Depreciação Móveis E Utensílios	-9.377,98	0,00	-160,42	-9.538,40
	(-) Depreciação Maq. E Equip.	-18.835,75	0,00	-360,50	-19.196,25
	(-) Depreciação Comput. E Periféricos	-27.638,64	0,00	-350,50	-27.989,14
<b>Total das Depreciações e Amortizações</b>		<b>-68.852,50</b>	<b>0,00</b>	<b>-1.038,09</b>	<b>69.890,59</b>
<b>Total do Ativo Imobilizado</b>		<b>45.087,57</b>	<b>0,00</b>	<b>-1.038,09</b>	<b>44.049,48</b>



## Informações Financeiras

Pertinente a posição patrimonial das Recuperandas, em agosto/23, os indicadores financeiros foram demonstrados separadamente. Lado outro, as demonstrações foram apresentadas de forma individual e agrupada. Na posição agrupada, destaca-se o aumento em **Créditos a Receber (23,37%)**, a redução em **Tributos a Recuperar (-26,26%)** e o acréscimo em **Dividendos e Participações (50%)**. Em relação ao resultado, nota-se que todas as Recuperandas, com exceção da Recup. Azul Farma, apresentaram **Prejuízo do Exercício**, refletindo negativamente em seus índices financeiros.

### 4.4 ÍNDICES FINANCEIROS

Quanto aos índices financeiros, seguem alguns índices obtidos com base nos demonstrativos contábeis apresentados pelo escritório responsável pela contabilidade das Recuperandas, na data base 31/08/2023. Destacam-se, a seguir, as principais variações ocorridas no período para cada uma das Recuperandas.

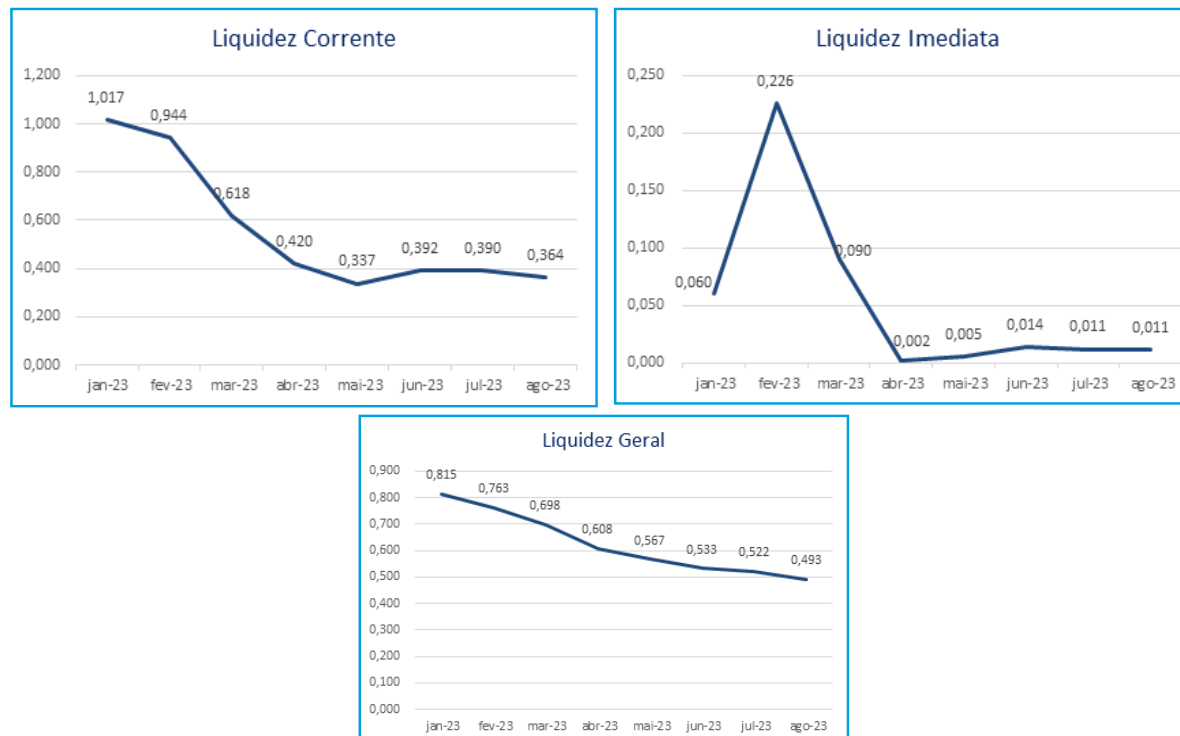
#### ÍNDICES DA AIKON COMÉRCIO DE MEDICAMENTOS LTDA EM 31/08/2023

Índices de Liquidez					
INDICADORES FINANCEIROS	FÓRMULA	Jul-23	Índice	Ago-23	Índice
Liquidez Corrente	Ativo Circulante	3.356.790,25	0,390	3.217.200,75	0,364
	Passivo Circulante	8.615.426,41		8.848.041,62	
Liquidez Imediata	Ativo Disponível	98.784,87	0,011	98.153,07	0,011
	Passivo Circulante	8.615.426,41		8.848.041,62	
Liquidez Geral	Ativo Circulante + Não Circulante	4.498.009,21	0,522	4.358.680,12	0,493
	Passivo Circulante + Não Circulante	8.615.426,41		8.848.041,62	



## Informações Financeiras

Pertinente a posição patrimonial das Recuperandas, em agosto/23, os indicadores financeiros foram demonstrados separadamente. Lado outro, as demonstrações foram apresentadas de forma individual e agrupada. Na posição agrupada, destaca-se o aumento em **Créditos a Receber (23,37%)**, a redução em **Tributos a Recuperar (-26,26%)** e o acréscimo em **Dividendos e Participações (50%)**. Em relação ao resultado, nota-se que todas as Recuperandas, com exceção da Recup. Azul Farma, apresentaram **Prejuízo do Exercício**, refletindo negativamente em seus índices financeiros.



O índice de **liquidez corrente** é o melhor indicador de solvência de curto prazo, pois revela a proteção dos credores em curto prazo por ativos, onde há uma expectativa que estes possam ser convertidos em dinheiro rapidamente.

O índice de **liquidez geral** é um indicador de solvência tanto de curto prazo quanto de longo prazo.

O índice de **liquidez imediata** é uma variação dos índices anteriores, porém, considera-se somente o quanto a empresa tem de dinheiro no curtíssimo prazo, como caixa, saldos bancários e aplicações financeiras com liquidez imediata, como CDBs sem carência e fundos de investimentos com resgate de cotas de D+0.

Analisando os índices do mês de agosto/23, verifica-se as seguintes variações em seus índices: **Liquidez Corrente (-6,68%)**, **Liquidez Imediata (-3,25%)** e **Liquidez Geral (-5,65%)**.

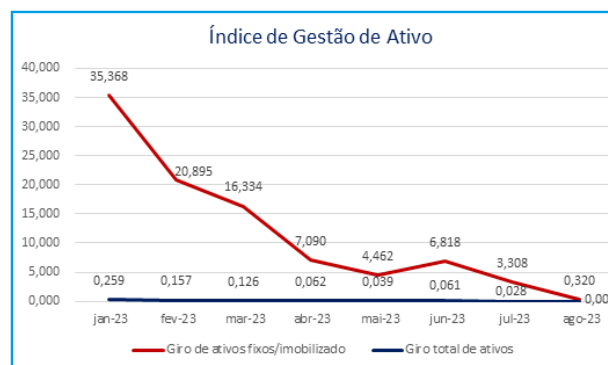
Conforme supra, a Recuperanda apresentou uma leve queda em seus índices, concomitante a isto, verifica-se que no momento a mesma não apresenta capacidade de quitar suas dívidas com seu ativo de prazo imediato, curto e longo. Ressalta-se que esta situação é comum às empresas em Recuperação Judicial.



## Informações Financeiras

Pertinente a posição patrimonial das Recuperandas, em agosto/23, os indicadores financeiros foram demonstrados separadamente. Lado outro, as demonstrações foram apresentadas de forma individual e agrupada. Na posição agrupada, destaca-se o aumento em **Créditos a Receber (23,37%)**, a redução em **Tributos a Recuperar (-26,26%)** e o acréscimo em **Dividendos e Participações (50%)**. Em relação ao resultado, nota-se que todas as Recuperandas, com exceção da Recup. Azul Farma, apresentaram **Prejuízo do Exercício**, refletindo negativamente em seus índices financeiros.

Índices de Gestão de Ativo					
INDICADORES FINANCEIROS	FÓRMULA	Jul-23	Índice	Ago-23	Índice
Índice de giro de ativos fixos/imobilizado	Receitas	125.263,99	3,308	11.861,10	0,320
	Ativo Imobilizado	37.864,23		37.011,64	
Índice de giro total de ativos	Receitas	125.263,99	0,028	11.861,10	0,003
	Ativo	4.498.009,21		4.358.680,12	



O índice de **giro de ativos** imobilizados mede a eficiência da empresa em relação ao uso de seu imobilizado. Ela indica como a empresa está usando seus ativos fixos, isto é, suas máquinas e equipamentos.

O índice de **giro do total de ativos** mede a eficiência com a qual a empresa utiliza todos seus ativos para gerar receitas. Ele indica o faturamento da empresa em comparação com o crescimento do ativo.

Os índices de Gestão do Ativo apresentaram as seguintes variações no mês de agosto/23: **Giro de Ativos Fixos/Imobilizado (-90,31%)** e **Giro Total de Ativos (-90,23%)**.

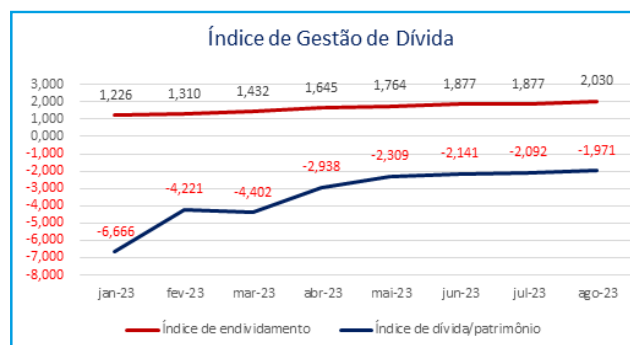
Nesta competência, conforme supramencionado, ambos os índices apresetaram variação superior a 50%, demonstrando uma queda na receita em comparação a competência anterior, nota-se ainda que esta receita não é capaz de ultrapassar o montante de Ativo Imobilizado e total da Recuperanda.



## Informações Financeiras

Pertinente a posição patrimonial das Recuperandas, em agosto/23, os indicadores financeiros foram demonstrados separadamente. Lado outro, as demonstrações foram apresentadas de forma individual e agrupada. Na posição agrupada, destaca-se o aumento em **Créditos a Receber (23,37%)**, a redução em **Tributos a Recuperar (-26,26%)** e o acréscimo em **Dividendos e Participações (50%)**. Em relação ao resultado, nota-se que todas as Recuperandas, com exceção da Recup. Azul Farma, apresentaram **Prejuízo do Exercício**, refletindo negativamente em seus índices financeiros.

Índices de Gestão de Dívida					
INDICADORES FINANCEIROS	FÓRMULA	Jul-23	Índice	Ago-23	Índice
Índice de endividamento	Passivo Circulante + ELP	8.615.426,41	1,915	8.848.041,62	2,030
	Ativo	4.498.009,21		4.358.680,12	
Índice de dívida/patrimônio	Passivo Circulante + ELP	8.615.426,41	-2,092	8.848.041,62	-1,971
	Patrimônio Líquido	-4.117.417,20		-4.489.361,50	



O índice de **endividamento**, também chamado de índice de endividamento total, é a relação entre o total de ativos e o total de passivos. Descrito em porcentagem, ele mede o percentual de fundos gerados pelos passivos circulantes e dívidas de longo prazo.

O índice de **dívida/patrimônio** informa quanto de patrimônio líquido a empresa tem para cada R\$ 1 de dívida. Esse índice tem a mesma finalidade que o índice de endividamento, porém, mostrado em moeda e não em percentual.

Verifica-se aumento no índice de **Endividamento** quando comparado os meses de julho e agosto/23, pois houve elevação de **5,98%**.

O índice de **Dívida/Patrimônio** apresentou redução de **5,81%**, demonstrando um aumento das dívidas em relação ao Patrimônio Líquido da Recuperanda, que é negativo mediante o prejuízo acumulado.



## Informações Financeiras

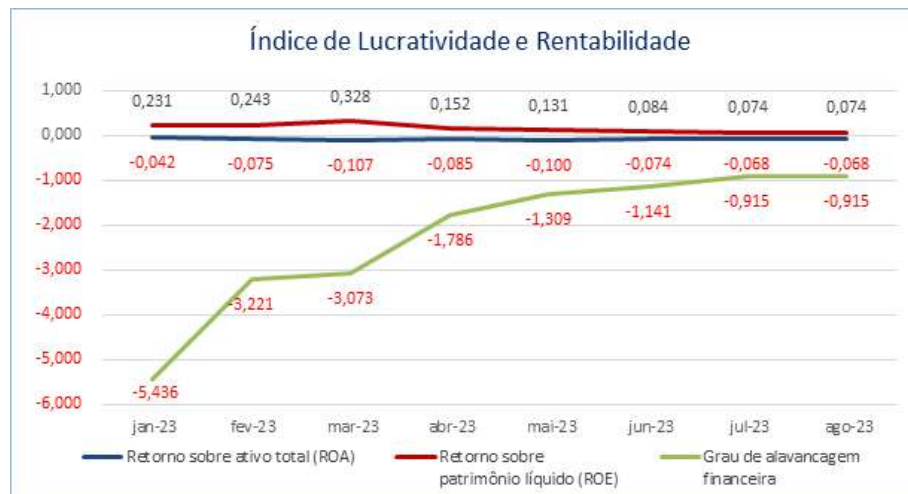
Pertinente a posição patrimonial das Recuperandas, em agosto/23, os indicadores financeiros foram demonstrados separadamente. Lado outro, as demonstrações foram apresentadas de forma individual e agrupada. Na posição agrupada, destaca-se o aumento em **Créditos a Receber (23,37%)**, a redução em **Tributos a Recuperar (-26,26%)** e o acréscimo em **Dividendos e Participações (50%)**. Em relação ao resultado, nota-se que todas as Recuperandas, com exceção da Recup. Azul Farma, apresentaram **Prejuízo do Exercício**, refletindo negativamente em seus índices financeiros.

Índices de Lucratividade e Rentabilidade					
INDICADORES FINANCEIROS	FÓRMULA	Jul-23	Índice	Ago-23	Índice
Margem de lucro líquido	Lucro Líquido	-303.755,43	-2,425	-371.944,30	-31,358
	Receita de Vendas	125.263,99		11.861,10	
Margem de lucro operacional	Lucro Operacional	-343.226,43	-2,740	-359.242,06	-30,287
	Receita de Vendas	125.263,99		11.861,10	
Margem de lucro bruto	Lucro Bruto	-31.150,81	-0,274	38.875,59	3,579
	Receita Operacional Líquida	113.612,28		10.861,21	
Índice de receita operacional/total de ativos	Lucro Operacional	-343.226,43	-0,076	-359.242,06	-0,082
	Ativo	4.498.009,21		4.358.680,12	
Retorno sobre ativo total (ROA)	Lucro Líquido	-303.755,43	-0,068	-371.944,30	-0,085
	Ativo	4.498.009,21		4.358.680,12	
Retorno sobre patrimônio líquido (ROE)	Lucro Líquido	-303.755,43	0,074	-371.944,30	0,083
	Patrimônio Líquido	-4.117.417,20		-4.489.361,50	
Grau de alavancagem financeira	ROE	0,074	-1,092	-0,085	-1,030
	ROA	-0,068		0,083	



## Informações Financeiras

Pertinente a posição patrimonial das Recuperandas, em agosto/23, os indicadores financeiros foram demonstrados separadamente. Lado outro, as demonstrações foram apresentadas de forma individual e agrupada. Na posição agrupada, destaca-se o aumento em **Créditos a Receber (23,37%)**, a redução em **Tributos a Recuperar (-26,26%)** e o acréscimo em **Dividendos e Participações (50%)**. Em relação ao resultado, nota-se que todas as Recuperandas, com exceção da Recup. Azul Farma, apresentaram **Prejuízo do Exercício**, refletindo negativamente em seus índices financeiros.



O **retorno sobre o ativo total** (em inglês, Return on Asset – ROA) também conhecido como retorno sobre o investimento, mede o retorno sobre o ativo total depois de juros e impostos. Este índice é considerado um dos mais importantes, pois indica a lucratividade da empresa em relação aos investimentos totais, representados pelo ativo total médio.

O **retorno sobre o patrimônio líquido** (em inglês, Return on Equity – ROE), indica quanto de prêmio os acionistas e proprietários estão obtendo em relação aos seus investimentos na empresa, isto é, o patrimônio líquido.

O **grau de alavancagem financeira** (GAF) é um importante indicador do grau de risco do qual a empresa está submetida, isto é, se há presença de capital de terceiros de longo prazo na estrutura de capital, identificando se a empresa está alavancada ou não.

Avaliando os índices de lucratividade e rentabilidade da Recuperanda, verifica-se que, em comparação ao mês anterior, em agosto/23, houve uma redução da receita obtida em 90,53%, deste modo, a Recuperanda expôs resultados negativos superiores aos demonstrados anteriormente para praticamente todos os índices.

Apresentando como exceção aos índices negativos, os índices positivos Margem de Lucro Bruto, devido sua desconsideração das despesas, e Retorno sobre o PL, por ser calculado com bases negativas (Patrimônio Líquido e Lucro Líquido).

Com base neste resultado, é salutar mencionar a necessidade de a Recuperanda buscar a melhora dos seus resultados com vistas ao cumprimento do planejamento de RJ inicial dentro dos prazos estipulados.

## Informações Financeiras

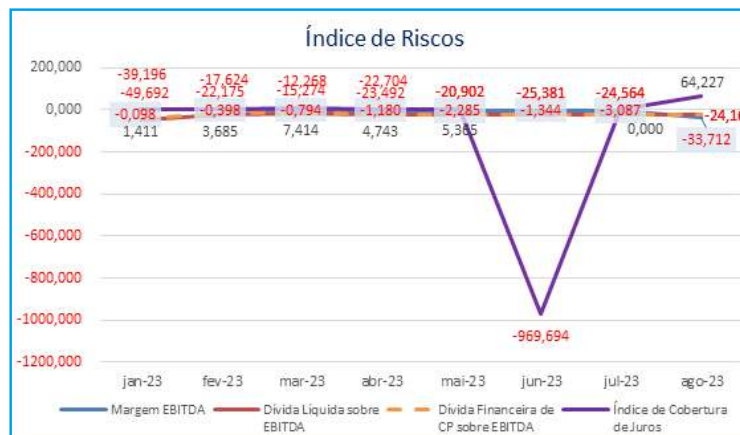
Pertinente a posição patrimonial das Recuperandas, em agosto/23, os indicadores financeiros foram demonstrados separadamente. Lado outro, as demonstrações foram apresentadas de forma individual e agrupada. Na posição agrupada, destaca-se o aumento em **Créditos a Receber (23,37%)**, a redução em **Tributos a Recuperar (-26,26%)** e o acréscimo em **Dividendos e Participações (50%)**. Em relação ao resultado, nota-se que todas as Recuperandas, com exceção da Recup. Azul Farma, apresentaram **Prejuízo do Exercício**, refletindo negativamente em seus índices financeiros.

Índice de Riscos					
INDICADORES FINANCEIROS	FÓRMULA	Jul-23	Índice	Ago-23	Índice
Margem EBITDA	EBITDA	-350.738,65	<b>-3,087</b>	-366.149,94	<b>-33,712</b>
	Receita Líquida	113.612,28		10.861,21	
Dívida Líquida sobre EBITDA	Dívida Financeira Líquida	8.615.426,41	<b>-24,564</b>	8.848.041,62	<b>-24,165</b>
	EBITDA	-350.738,65		-366.149,94	
Dívida Financeira de CP sobre EBITDA	Dívida Financeira de CP	8.615.426,41	<b>-24,564</b>	8.848.041,62	<b>-24,165</b>
	EBITDA	-350.738,65		-366.149,94	
Índice de Cobertura de Juros	EBIT	-349.865,64	<b>Erro</b>	-367.002,53	<b>64,227</b>
	Pagamento de Juros	0,00		-5.714,15	



## Informações Financeiras

Pertinente a posição patrimonial das Recuperandas, em agosto/23, os indicadores financeiros foram demonstrados separadamente. Lado outro, as demonstrações foram apresentadas de forma individual e agrupada. Na posição agrupada, destaca-se o aumento em **Créditos a Receber (23,37%)**, a redução em **Tributos a Recuperar (-26,26%)** e o acréscimo em **Dividendos e Participações (50%)**. Em relação ao resultado, nota-se que todas as Recuperandas, com exceção da Recup. Azul Farma, apresentaram **Prejuízo do Exercício**, refletindo negativamente em seus índices financeiros.



**Margem EBITDA (em %):** Mede a capacidade da empresa em gerar caixa operacional em função de sua capacidade de venda. Quanto maior, melhor.

**Dívida Líquida sobre EBITDA:** Destaca o valor da dívida da empresa em função de sua geração de caixa. Em empresas saudáveis esse índice não passa de três ou quatro vezes. Quanto maior, pior.

**Dívida Financeira de CP sobre EBITDA:** Destaca o valor da dívida financeira de curto prazo da empresa em função de sua capacidade de geração de caixa. Quanto maior, pior.

**Índice de Cobertura de Juros:** Avalia a capacidade da empresa em remunerar, em termos de caixa, seus credores com os recursos proveniente de seus ativos operacionais. Quanto maior, melhor.

No mês de agosto/23 verifica-se que todos os índices apresentaram resultados negativos, tendo em vista, que a Recuperanda tem apresentado prejuízo nos últimos meses e possui um grau elevado de endividamento.



## Informações Financeiras

Pertinente a posição patrimonial das Recuperandas, em agosto/23, os indicadores financeiros foram demonstrados separadamente. Lado outro, as demonstrações foram apresentadas de forma individual e agrupada. Na posição agrupada, destaca-se o aumento em **Créditos a Receber (23,37%)**, a redução em **Tributos a Recuperar (-26,26%)** e o acréscimo em **Dividendos e Participações (50%)**. Em relação ao resultado, nota-se que todas as Recuperandas, com exceção da Recup. Azul Farma, apresentaram **Prejuízo do Exercício**, refletindo negativamente em seus índices financeiros.

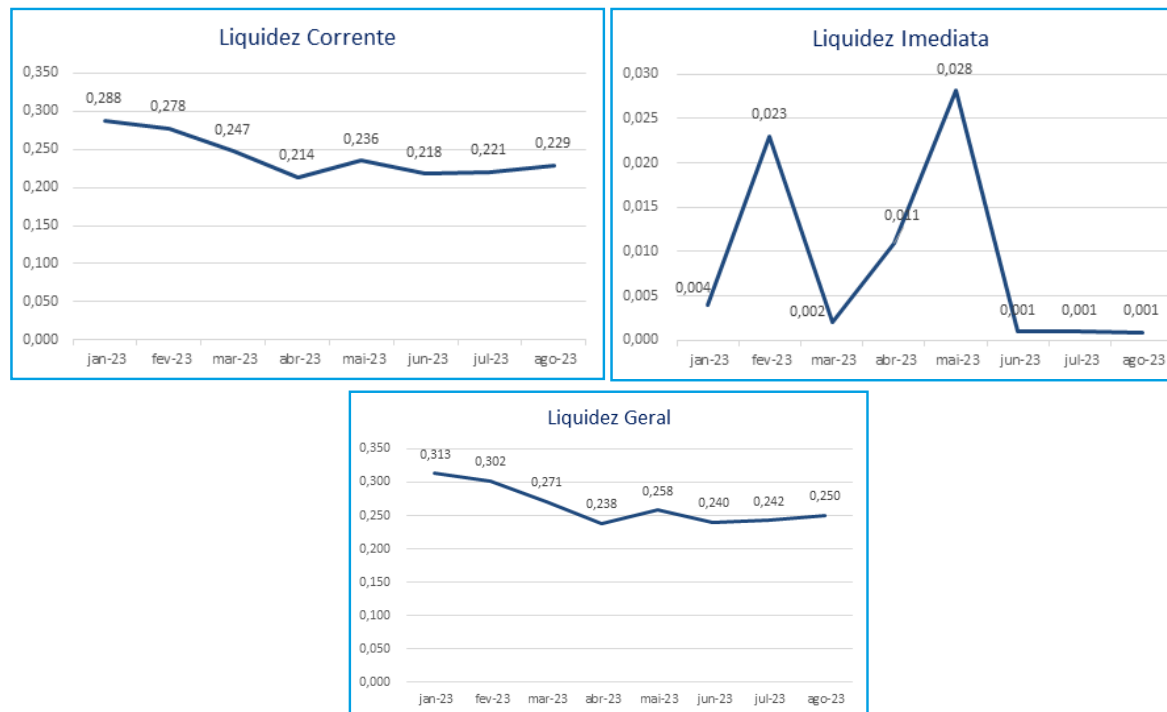
### ÍNDICES DA AZUL FARMA DISTRIBUIDORA DE MEDICAMENTOS LTDA EM 31/08/2023

Índices de Liquidez					
INDICADORES FINANCEIROS	FÓRMULA	Jul-23	Índice	Ago-23	Índice
Liquidez Corrente	Ativo Circulante	3.502.351,99	0,221	3.641.565,28	0,229
	Passivo Circulante	15.880.878,98		15.908.912,31	
Liquidez Imediata	Ativo Disponível	15.272,71	0,001	14.437,44	0,001
	Passivo Circulante	15.880.878,98		15.908.912,31	
Liquidez Geral	Ativo Circulante + Não Circulante	3.850.674,16	0,242	3.981.545,69	0,250
	Passivo Circulante + Não Circulante	15.880.878,98		15.908.912,31	



## Informações Financeiras

Pertinente a posição patrimonial das Recuperandas, em agosto/23, os indicadores financeiros foram demonstrados separadamente. Lado outro, as demonstrações foram apresentadas de forma individual e agrupada. Na posição agrupada, destaca-se o aumento em **Créditos a Receber (23,37%)**, a redução em **Tributos a Recuperar (-26,26%)** e o acréscimo em **Dividendos e Participações (50%)**. Em relação ao resultado, nota-se que todas as Recuperandas, com exceção da Recup. Azul Farma, apresentaram **Prejuízo do Exercício**, refletindo negativamente em seus índices financeiros.



O índice de **liquidez corrente** é o melhor indicador de solvência de curto prazo, pois revela a proteção dos credores em curto prazo por ativos, onde há uma expectativa que estes possam ser convertidos em dinheiro rapidamente.

O índice de **liquidez geral** é um indicador de solvência tanto de curto prazo quanto de longo prazo.

O índice de **liquidez imediata** é uma variação dos índices anteriores, porém, considera-se somente o quanto a empresa tem de dinheiro no curtíssimo prazo, como caixa, saldos bancários e aplicações financeiras com liquidez imediata, como CDBs sem carência e fundos de investimentos com resgate de cotas de D+0.

Analisando os índices do mês de agosto/23, verifica-se as seguintes variações em seus índices: **Liquidez Corrente (3,79%)**, **Liquidez Imediata (-5,64%)** e **Liquidez Geral (3,22%)**.

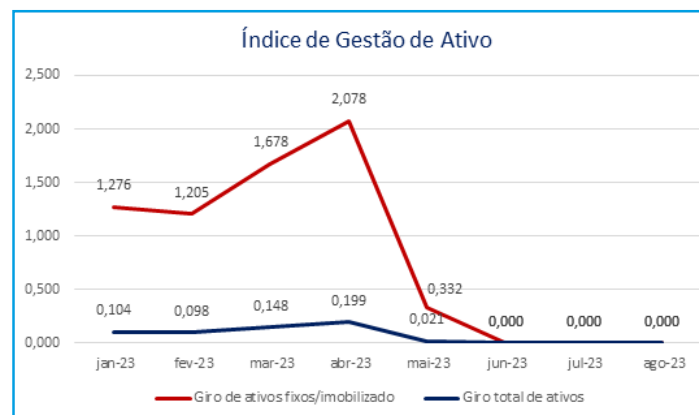
Com base no resultado dos índices supra, nota-se que a Recuperanda ainda não apresenta capacidade de quitar suas dívidas com seu ativo de prazo imediato, curto e longo, porém espera-se a reversão desta situação ao decorrer do processo de Recuperação Judicial.

## Informações Financeiras

Pertinente a posição patrimonial das Recuperandas, em agosto/23, os indicadores financeiros foram demonstrados separadamente. Lado outro, as demonstrações foram apresentadas de forma individual e agrupada. Na posição agrupada, destaca-se o aumento em **Créditos a Receber (23,37%)**, a redução em **Tributos a Recuperar (-26,26%)** e o acréscimo em **Dividendos e Participações (50%)**. Em relação ao resultado, nota-se que todas as Recuperandas, com exceção da Recup. Azul Farma, apresentaram **Prejuízo do Exercício**, refletindo negativamente em seus índices financeiros.

### Índices de Gestão de Ativo

INDICADORES FINANCEIROS	FÓRMULA	Jul-23	Índice	Ago-23	Índice
Índice de giro de ativos fixos/ imobilizado	Receitas	0,00	0,000	0,00	0,000
	Ativo Imobilizado	347.299,62		338.997,19	
Índice de giro total de ativos	Receitas	0,00	0,000	0,00	0,000
	Ativo	5.269.179,27		5.267.716,42	



O índice de **giro de ativos** imobilizados mede a eficiência da empresa em relação ao uso de seu imobilizado. Ela indica como a empresa está usando seus ativos fixos, isto é, suas máquinas e equipamentos.

O índice de **giro do total de ativos** mede a eficiência com a qual a empresa utiliza todos seus ativos para gerar receitas. Ele indica o faturamento da empresa em comparação com o crescimento do ativo.

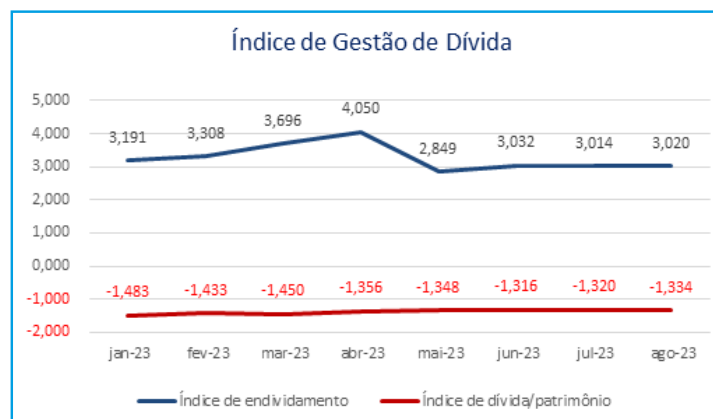
Nota-se a impossibilidade de cálculo dos índices de giro de ativos imobilizados e total, em função da ausência de receitas nesta competência.



## Informações Financeiras

Pertinente a posição patrimonial das Recuperandas, em agosto/23, os indicadores financeiros foram demonstrados separadamente. Lado outro, as demonstrações foram apresentadas de forma individual e agrupada. Na posição agrupada, destaca-se o aumento em **Créditos a Receber (23,37%)**, a redução em **Tributos a Recuperar (-26,26%)** e o acréscimo em **Dividendos e Participações (50%)**. Em relação ao resultado, nota-se que todas as Recuperandas, com exceção da Recup. Azul Farma, apresentaram **Prejuízo do Exercício**, refletindo negativamente em seus índices financeiros.

Índices de Gestão de Dívida					
INDICADORES FINANCEIROS	FÓRMULA	Jul-23	Índice	Ago-23	Índice
Índice de endividamento	Passivo Circulante + ELP	15.880.878,98	3,014	15.908.912,31	3,020
	Ativo	5.269.179,27		5.267.716,42	
Índice de dívida/patrimônio	Passivo Circulante + ELP	15.880.878,98	-1,320	15.908.912,31	-1,334
	Patrimônio Líquido	-12.030.204,82		-11.927.366,62	



O índice de **endividamento**, também chamado de índice de endividamento total, é a relação entre o total de ativos e o total de passivos. Descrito em porcentagem, ele mede o percentual de fundos gerados pelos passivos circulantes e dívidas de longo prazo.

O índice de **dívida/patrimônio** informa quanto de patrimônio líquido a empresa tem para cada R\$ 1 de dívida. Esse índice tem a mesma finalidade que o índice de endividamento, porém, mostrado em moeda e não em percentual.

Verifica-se aumento no índice de **Endividamento** quando comparado os meses de julho e agosto/23, mediante variação de **0,20%**. Além disso, é possível constatar que o ativo está totalmente financiado pelo capital de terceiros.

O índice de **Dívida/Patrimônio** apresentou aumento de **1,04%** demonstrando o acréscimo nas dívidas em relação ao Patrimônio Líquido da Recuperanda, qual se encontra negativo devido ao prejuízo acumulado.



## Informações Financeiras

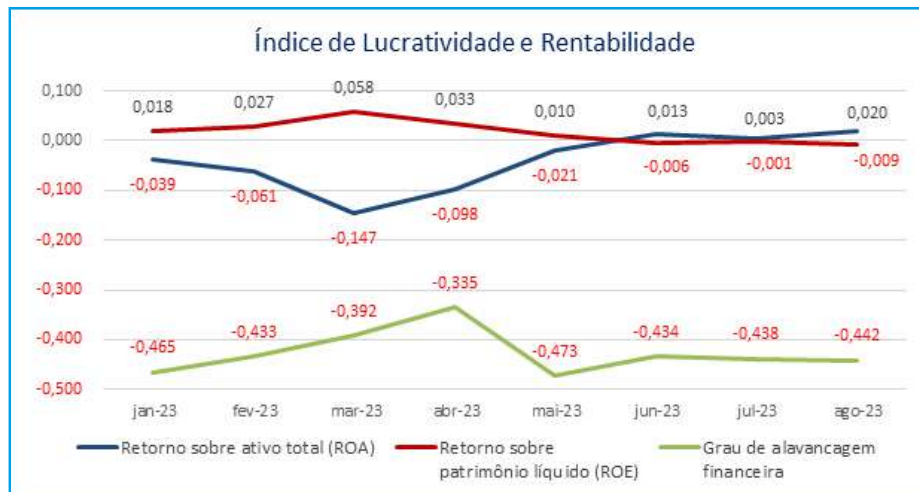
Pertinente a posição patrimonial das Recuperandas, em agosto/23, os indicadores financeiros foram demonstrados separadamente. Lado outro, as demonstrações foram apresentadas de forma individual e agrupada. Na posição agrupada, destaca-se o aumento em **Créditos a Receber (23,37%)**, a redução em **Tributos a Recuperar (-26,26%)** e o acréscimo em **Dividendos e Participações (50%)**. Em relação ao resultado, nota-se que todas as Recuperandas, com exceção da Recup. Azul Farma, apresentaram **Prejuízo do Exercício**, refletindo negativamente em seus índices financeiros.

Índices de Lucratividade e Rentabilidade					
INDICADORES FINANCEIROS	FÓRMULA	Jul-23	Índice	Ago-23	Índice
Margem de lucro líquido	Lucro Líquido	14.979,13	Erro	102.838,20	Erro
	Receita de Vendas	0,00		0,00	
Margem de lucro operacional	Lucro Operacional	15.538,56	Erro	103.359,15	Erro
	Receita de Vendas	0,00		0,00	
Margem de lucro bruto	Lucro Bruto	56.303,61	Erro	143.543,17	Erro
	Receita Operacional Líquida	0,00		0,00	
Índice de receita operacional/total de ativos	Lucro Operacional	15.538,56	0,003	103.359,15	0,020
	Ativo	5.269.179,27		5.267.716,42	
Retorno sobre ativo total (ROA)	Lucro Líquido	14.979,13	0,003	102.838,20	0,020
	Ativo	5.269.179,27		5.267.716,42	
Retorno sobre patrimônio líquido (ROE)	Lucro Líquido	14.979,13	-0,001	102.838,20	-0,009
	Patrimônio Líquido	-12.030.204,82		-11.927.366,62	
Grau de alavancagem financeira	ROE	-0,001	-0,438	-0,009	-0,442
	ROA	0,003		0,020	



## Informações Financeiras

Pertinente a posição patrimonial das Recuperandas, em agosto/23, os indicadores financeiros foram demonstrados separadamente. Lado outro, as demonstrações foram apresentadas de forma individual e agrupada. Na posição agrupada, destaca-se o aumento em **Créditos a Receber (23,37%)**, a redução em **Tributos a Recuperar (-26,26%)** e o acréscimo em **Dividendos e Participações (50%)**. Em relação ao resultado, nota-se que todas as Recuperandas, com exceção da Recup. Azul Farma, apresentaram **Prejuízo do Exercício**, refletindo negativamente em seus índices financeiros.



O **retorno sobre o ativo total** (em inglês, Return on Asset – ROA) também conhecido como retorno sobre o investimento, mede o retorno sobre o ativo total depois de juros e impostos. Este índice é considerado um dos mais importantes, pois indica a lucratividade da empresa em relação aos investimentos totais, representados pelo ativo total médio.

O **retorno sobre o patrimônio líquido** (em inglês, Return on Equity – ROE), indica quanto de prêmio os acionistas e proprietários estão obtendo em relação aos seus investimentos na empresa, isto é, o patrimônio líquido.

O **grau de alavancagem financeira** (GAF) é um importante indicador do grau de risco do qual a empresa está submetida, isto é, se há presença de capital de terceiros de longo prazo na estrutura de capital, identificando se a empresa está alavancada ou não.

Avaliando os índices de lucratividade e rentabilidade da Recuperanda, verifica-se que, assim como no mês anterior, em agosto/23, alguns resultados apresentaram erro devido à ausência da receita, enquanto outros demonstraram resultado negativo devido ao Patrimônio Líquido da Recuperanda ser negativo.

Com base neste resultado, é salutar mencionar a necessidade de a Recuperanda continuar em busca da melhora dos seus resultados com vistas ao cumprimento do planejamento de RJ inicial dentro dos prazos estipulados.



## Informações Financeiras

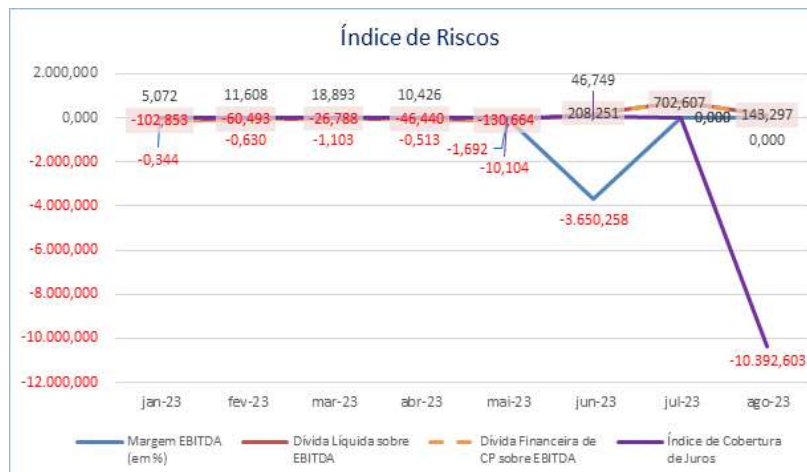
Pertinente a posição patrimonial das Recuperandas, em agosto/23, os indicadores financeiros foram demonstrados separadamente. Lado outro, as demonstrações foram apresentadas de forma individual e agrupada. Na posição agrupada, destaca-se o aumento em **Créditos a Receber (23,37%)**, a redução em **Tributos a Recuperar (-26,26%)** e o acréscimo em **Dividendos e Participações (50%)**. Em relação ao resultado, nota-se que todas as Recuperandas, com exceção da Recup. Azul Farma, apresentaram **Prejuízo do Exercício**, refletindo negativamente em seus índices financeiros.

Índice de Riscos					
INDICADORES FINANCEIROS	FÓRMULA	Jul-23	Índice	Ago-23	Índice
Margem EBITDA (em %)	EBITDA	22.602,80	#DIV/0!	111.020,68	#DIV/0!
	Receita Líquida	0,00		0,00	
Dívida Líquida sobre EBITDA	Dívida Financeira Líquida	15.880.878,98	702,607	15.908.912,31	143,297
	EBITDA	22.602,80		111.020,68	
Dívida Financeira de CP sobre EBITDA	Dívida Financeira de CP	15.880.878,98	702,607	15.908.912,31	143,297
	EBITDA	22.602,80		111.020,68	
Índice de Cobertura de Juros	EBIT	14.261,04	#DIV/0!	102.678,92	-10.392,603
	Pagamento de Juros	0,00		-9,88	



## Informações Financeiras

Pertinente a posição patrimonial das Recuperandas, em agosto/23, os indicadores financeiros foram demonstrados separadamente. Lado outro, as demonstrações foram apresentadas de forma individual e agrupada. Na posição agrupada, destaca-se o aumento em **Créditos a Receber (23,37%)**, a redução em **Tributos a Recuperar (-26,26%)** e o acréscimo em **Dividendos e Participações (50%)**. Em relação ao resultado, nota-se que todas as Recuperandas, com exceção da Recup. Azul Farma, apresentaram **Prejuízo do Exercício**, refletindo negativamente em seus índices financeiros.



**Margem EBITDA (em %):** Mede a capacidade da empresa em gerar caixa operacional em função de sua capacidade de venda. Quanto maior, melhor.

**Dívida Líquida sobre EBITDA:** Destaca o valor da dívida da empresa em função de sua geração de caixa. Em empresas saudáveis esse índice não passa de três ou quatro vezes. Quanto maior, pior.

**Dívida Financeira de CP sobre EBITDA:** Destaca o valor da dívida financeira de curto prazo da empresa em função de sua capacidade de geração de caixa. Quanto maior, pior.

**Índice de Cobertura de Juros:** Avalia a capacidade da empresa em remunerar, em termos de caixa, seus credores com os recursos proveniente de seus ativos operacionais. Quanto maior, melhor.

No mês de agosto/23 verifica-se que o índice de margem EBITDA apresentou erro devido à ausência de receita, enquanto os índices de dívida reduziram seus resultados uma vez que o lucro do exercício aumentou.

## Informações Financeiras

Pertinente a posição patrimonial das Recuperandas, em agosto/23, os indicadores financeiros foram demonstrados separadamente. Lado outro, as demonstrações foram apresentadas de forma individual e agrupada. Na posição agrupada, destaca-se o aumento em **Créditos a Receber (23,37%)**, a redução em **Tributos a Recuperar (-26,26%)** e o acréscimo em **Dividendos e Participações (50%)**. Em relação ao resultado, nota-se que todas as Recuperandas, com exceção da Recup. Azul Farma, apresentaram **Prejuízo do Exercício**, refletindo negativamente em seus índices financeiros.

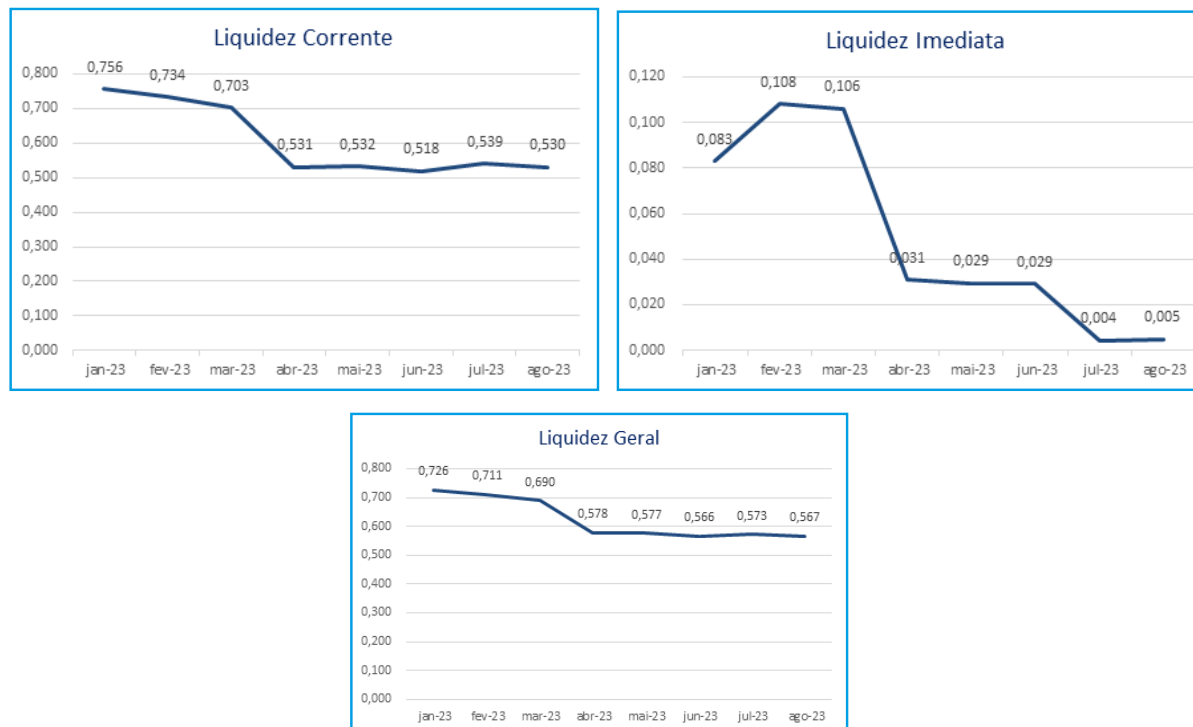
### ÍNDICES DA DISPAR DISTRIBUIDORA DE MEDICAMENTOS LTDA EM 31/08/2023

Índices de Liquidez					
INDICADORES FINANCEIROS	FÓRMULA	Jul-23	Índice	Ago-23	Índice
Liquidez Corrente	Ativo Circulante	152.156.784,56	0,539	151.454.510,24	0,530
	Passivo Circulante	282.040.306,89		285.622.941,88	
Liquidez Imediata	Ativo Disponível	1.221.468,84	0,004	1.412.044,41	0,005
	Passivo Circulante	282.040.306,89		285.622.941,88	
Liquidez Geral	Ativo Circulante + Não Circulante	237.135.485,42	0,573	236.387.476,96	0,567
	Passivo Circulante + Não Circulante	413.626.365,49		417.209.000,48	



## Informações Financeiras

Pertinente a posição patrimonial das Recuperandas, em agosto/23, os indicadores financeiros foram demonstrados separadamente. Lado outro, as demonstrações foram apresentadas de forma individual e agrupada. Na posição agrupada, destaca-se o aumento em **Créditos a Receber (23,37%)**, a redução em **Tributos a Recuperar (-26,26%)** e o acréscimo em **Dividendos e Participações (50%)**. Em relação ao resultado, nota-se que todas as Recuperandas, com exceção da Recup. Azul Farma, apresentaram **Prejuízo do Exercício**, refletindo negativamente em seus índices financeiros.



O índice de **liquidez corrente** é o melhor indicador de solvência de curto prazo, pois revela a proteção dos credores em curto prazo por ativos, onde há uma expectativa que estes possam ser convertidos em dinheiro rapidamente.

O índice de **liquidez geral** é um indicador de solvência tanto de curto prazo quanto de longo prazo.

O índice de **liquidez imediata** é uma variação dos índices anteriores, porém, considera-se somente o quanto a empresa tem de dinheiro no curtíssimo prazo, como caixa, saldos bancários e aplicações financeiras com liquidez imediata, como CDBs sem carência e fundos de investimentos com resgate de cotas de D+0.

Analisando os índices do mês de agosto/23, verifica-se as seguintes variações em seus índices: **Liquidez Corrente (-1,71%)**, **Liquidez Imediata (14,15%)** e **Liquidez Geral (-1,17%)**.

Além da variação dos índices, é possível verificar que a Recuperanda não apresenta capacidade de quitar suas dívidas com seu ativo de prazo imediato, curto e longo, representando uma possível insolvência, entretanto, ressalta-se que este cenário é comum às empresas em Recuperação Judicial.

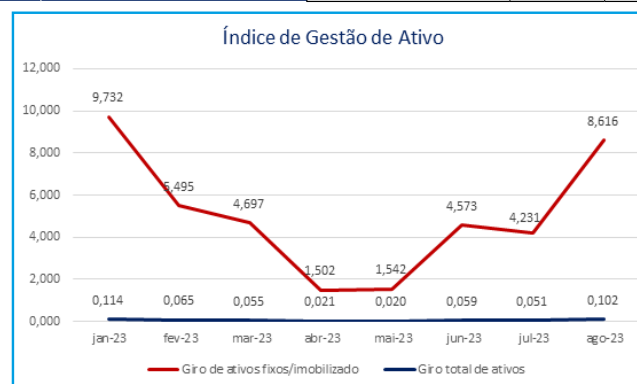


## Informações Financeiras

Pertinente a posição patrimonial das Recuperandas, em agosto/23, os indicadores financeiros foram demonstrados separadamente. Lado outro, as demonstrações foram apresentadas de forma individual e agrupada. Na posição agrupada, destaca-se o aumento em **Créditos a Receber (23,37%)**, a redução em **Tributos a Recuperar (-26,26%)** e o acréscimo em **Dividendos e Participações (50%)**. Em relação ao resultado, nota-se que todas as Recuperandas, com exceção da Recup. Azul Farma, apresentaram **Prejuízo do Exercício**, refletindo negativamente em seus índices financeiros.

### Índices de Gestão de Ativo

INDICADORES FINANCEIROS	FÓRMULA	Jul-23	Índice	Ago-23	Índice
Índice de giro de ativos fixos/ imobilizado	Receitas	12.263.327,24	4,231	24.504.876,69	8,616
	Ativo Imobilizado	2.898.540,43		2.843.970,26	
Índice de giro total de ativos	Receitas	12.263.327,24	0,051	24.504.876,69	0,102
	Ativo	239.724.670,50		239.978.662,41	



O índice de **giro de ativos** imobilizados mede a eficiência da empresa em relação ao uso de seu imobilizado. Ela indica como a empresa está usando seus ativos fixos, isto é, suas máquinas e equipamentos.

O índice de **giro do total de ativos** mede a eficiência com a qual a empresa utiliza todos seus ativos para gerar receitas. Ele indica o faturamento da empresa em comparação com o crescimento do ativo.

Os índices de Gestão do Ativo apresentaram as seguintes variações no mês de agosto/23: **Giro de Ativos Fixos/ Imobilizado (103,66%)** e **Giro Total de Ativos (99,61%)**.

O aumento elevado nos índices é reflexo do crescimento da receita obtida, além disto, nota-se que estas receitas ultrapassaram o valor do ativo imobilizado, porém não são suficientes para cobrirem o ativo total.

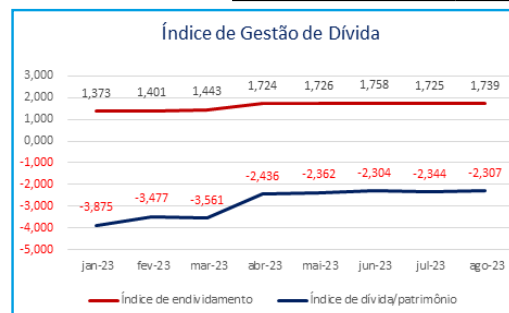


## Informações Financeiras

Pertinente a posição patrimonial das Recuperandas, em agosto/23, os indicadores financeiros foram demonstrados separadamente. Lado outro, as demonstrações foram apresentadas de forma individual e agrupada. Na posição agrupada, destaca-se o aumento em **Créditos a Receber (23,37%)**, a redução em **Tributos a Recuperar (-26,26%)** e o acréscimo em **Dividendos e Participações (50%)**. Em relação ao resultado, nota-se que todas as Recuperandas, com exceção da Recup. Azul Farma, apresentaram **Prejuízo do Exercício**, refletindo negativamente em seus índices financeiros.

### Índices de Gestão de Dívida

INDICADORES FINANCEIROS	FÓRMULA	Jul-23	Índice	Ago-23	Índice
Índice de endividamento	Passivo Circulante + ELP	413.626.365,49	1,725	417.209.000,48	1,739
	Ativo	239.724.670,50		239.978.662,41	
Índice de dívida/patrimônio	Passivo Circulante + ELP	413.626.365,49	-2,344	417.209.000,48	-2,307
	Patrimônio Líquido	-176.488.139,74		-180.818.783,19	



O índice de **endividamento**, também chamado de índice de endividamento total, é a relação entre o total de ativos e o total de passivos. Descrito em porcentagem, ele mede o percentual de fundos gerados pelos passivos circulantes e dívidas de longo prazo.

O índice de **dívida/patrimônio** informa quanto de patrimônio líquido a empresa tem para cada R\$ 1 de dívida. Esse índice tem a mesma finalidade que o índice de endividamento, porém, mostrado em moeda e não em percentual.

Verifica-se estabilidade no índice de **Endividamento** quando comparado os meses de julho e agosto/23, havendo aumento de apenas **0,76%**.

Nota-se redução de **1,55%** no índice de **Dívida/Patrimônio** demonstrando um aumento das dívidas em relação ao Patrimônio Líquido da Recuperanda, que é negativo devido ao prejuízo acumulado.





## Informações Financeiras

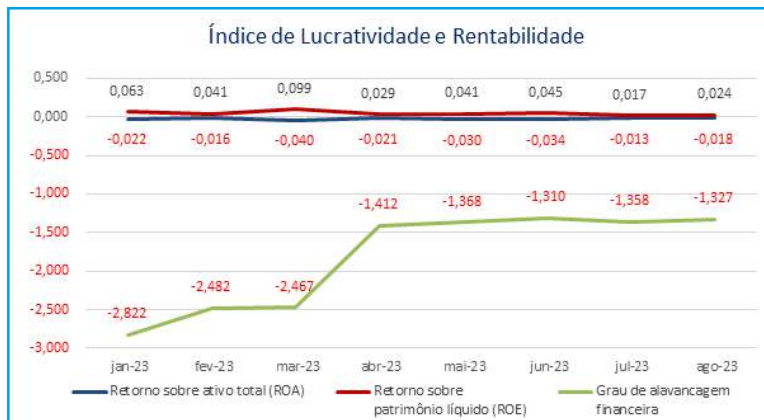
Pertinente a posição patrimonial das Recuperandas, em agosto/23, os indicadores financeiros foram demonstrados separadamente. Lado outro, as demonstrações foram apresentadas de forma individual e agrupada. Na posição agrupada, destaca-se o aumento em **Créditos a Receber (23,37%)**, a redução em **Tributos a Recuperar (-26,26%)** e o acréscimo em **Dividendos e Participações (50%)**. Em relação ao resultado, nota-se que todas as Recuperandas, com exceção da Recup. Azul Farma, apresentaram **Prejuízo do Exercício**, refletindo negativamente em seus índices financeiros.

Índices de Lucratividade e Rentabilidade					
INDICADORES FINANCEIROS	FÓRMULA	Jul-23	Índice	Ago-23	Índice
Margem de lucro líquido	Lucro Líquido	-3.018.066,51	-0,246	-4.330.643,45	-0,177
	Receita de Vendas	12.263.327,24		24.504.876,69	
Margem de lucro operacional	Lucro Operacional	-2.319.725,10	-0,189	196.061,70	0,008
	Receita de Vendas	12.263.327,24		24.504.876,69	
Margem de lucro bruto	Lucro Bruto	1.670.400,26	0,214	4.761.060,34	0,427
	Receita Operacional Líquida	7.816.084,06		11.157.363,68	
Índice de receita operacional/total de ativos	Lucro Operacional	-2.319.725,10	-0,010	196.061,70	0,001
	Ativo	239.724.670,50		239.978.662,41	
Retorno sobre ativo total (ROA)	Lucro Líquido	-3.018.066,51	-0,013	-4.330.643,45	-0,018
	Ativo	239.724.670,50		239.978.662,41	
Retorno sobre patrimônio líquido (ROE)	Lucro Líquido	-3.018.066,51	0,017	-4.330.643,45	0,024
	Patrimônio Líquido	-176.488.139,74		-180.818.783,19	
Grau de alavancagem financeira	ROE	0,017	-1,358	0,024	-1,327
	ROA	-0,013		-0,018	



## Informações Financeiras

Pertinente a posição patrimonial das Recuperandas, em agosto/23, os indicadores financeiros foram demonstrados separadamente. Lado outro, as demonstrações foram apresentadas de forma individual e agrupada. Na posição agrupada, destaca-se o aumento em **Créditos a Receber (23,37%)**, a redução em **Tributos a Recuperar (-26,26%)** e o acréscimo em **Dividendos e Participações (50%)**. Em relação ao resultado, nota-se que todas as Recuperandas, com exceção da Recup. Azul Farma, apresentaram **Prejuízo do Exercício**, refletindo negativamente em seus índices financeiros.



O **retorno sobre o ativo total** (em inglês, Return on Asset – ROA) também conhecido como retorno sobre o investimento, mede o retorno sobre o ativo total depois de juros e impostos. Este índice é considerado um dos mais importantes, pois indica a lucratividade da empresa em relação aos investimentos totais, representados pelo ativo total médio.

O **retorno sobre o patrimônio líquido** (em inglês, Return on Equity – ROE), indica quanto de prêmio os acionistas e proprietários estão obtendo em relação aos seus investimentos na empresa, isto é, o patrimônio líquido.

O **grau de alavancagem financeira** (GAF) é um importante indicador do grau de risco do qual a empresa está submetida, isto é, se há presença de capital de terceiros de longo prazo na estrutura de capital, identificando se a empresa está alavancada ou não.

Avaliando os índices de lucratividade e rentabilidade da Recuperanda, verifica-se que, ao contrário dos meses anteriores, em agosto/23, foram apresentados resultados positivos para praticamente todos os índices, derivado da obtenção de outras receitas, entretanto, devido apuração de prejuízo, alguns resultados ainda obtiveram saldos negativos.

Com base neste resultado, é salutar mencionar a necessidade de a Recuperanda buscar a melhora dos seus resultados com vistas ao cumprimento do planejamento de RJ inicial dentro dos prazos estipulados.



## Informações Financeiras

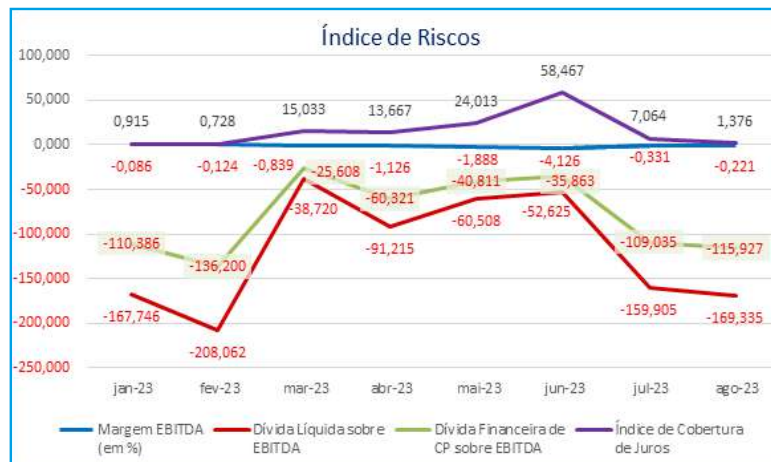
Pertinente a posição patrimonial das Recuperandas, em agosto/23, os indicadores financeiros foram demonstrados separadamente. Lado outro, as demonstrações foram apresentadas de forma individual e agrupada. Na posição agrupada, destaca-se o aumento em **Créditos a Receber (23,37%)**, a redução em **Tributos a Recuperar (-26,26%)** e o acréscimo em **Dividendos e Participações (50%)**. Em relação ao resultado, nota-se que todas as Recuperandas, com exceção da Recup. Azul Farma, apresentaram **Prejuízo do Exercício**, refletindo negativamente em seus índices financeiros.

Índice de Riscos					
INDICADORES FINANCEIROS	FÓRMULA	Jul-23	Índice	Ago-23	Índice
Margem EBITDA (em %)	EBITDA	-2.586.697,89	-0,331	-2.463.807,13	-0,221
	Receita Líquida	7.816.084,06		11.157.363,68	
Dívida Líquida sobre EBITDA	Dívida Financeira Líquida	413.626.365,49	-159,905	417.209.000,48	-169,335
	EBITDA	-2.586.697,89		-2.463.807,13	
Dívida Financeira de CP sobre EBITDA	Dívida Financeira de CP	282.040.306,89	-109,035	285.622.941,88	-115,927
	EBITDA	-2.586.697,89		-2.463.807,13	
Índice de Cobertura de Juros	EBIT	-2.643.801,46	7,064	-2.520.910,64	1,376
	Pagamento de Juros	-374.265,05		-1.832.278,67	



## Informações Financeiras

Pertinente a posição patrimonial das Recuperandas, em agosto/23, os indicadores financeiros foram demonstrados separadamente. Lado outro, as demonstrações foram apresentadas de forma individual e agrupada. Na posição agrupada, destaca-se o aumento em **Créditos a Receber (23,37%)**, a redução em **Tributos a Recuperar (-26,26%)** e o acréscimo em **Dividendos e Participações (50%)**. Em relação ao resultado, nota-se que todas as Recuperandas, com exceção da Recup. Azul Farma, apresentaram **Prejuízo do Exercício**, refletindo negativamente em seus índices financeiros.



**Margem EBITDA (em %):** Mede a capacidade da empresa em gerar caixa operacional em função de sua capacidade de venda. Quanto maior, melhor.

**Dívida Líquida sobre EBITDA:** Destaca o valor da dívida da empresa em função de sua geração de caixa. Em empresas saudáveis esse índice não passa de três ou quatro vezes. Quanto maior, pior.

**Dívida Financeira de CP sobre EBITDA:** Destaca o valor da dívida financeira de curto prazo da empresa em função de sua capacidade de geração de caixa. Quanto maior, pior.

**Índice de Cobertura de Juros:** Avalia a capacidade da empresa em remunerar, em termos de caixa, seus credores com os recursos proveniente de seus ativos operacionais. Quanto maior, melhor.

No mês de agosto/23 verifica-se que o índice de Margem EBITDA apresentou resultado negativo devido a apuração de prejuízo no exercício, o mesmo ocorre nos índices de dívida, entretanto estes foram elevados devido ao alto grau de endividamento obtido pela Recuperanda.

## Informações Financeiras

Pertinente a posição patrimonial das Recuperandas, em agosto/23, os indicadores financeiros foram demonstrados separadamente. Lado outro, as demonstrações foram apresentadas de forma individual e agrupada. Na posição agrupada, destaca-se o aumento em **Créditos a Receber (23,37%)**, a redução em **Tributos a Recuperar (-26,26%)** e o acréscimo em **Dividendos e Participações (50%)**. Em relação ao resultado, nota-se que todas as Recuperandas, com exceção da Recup. Azul Farma, apresentaram **Prejuízo do Exercício**, refletindo negativamente em seus índices financeiros.

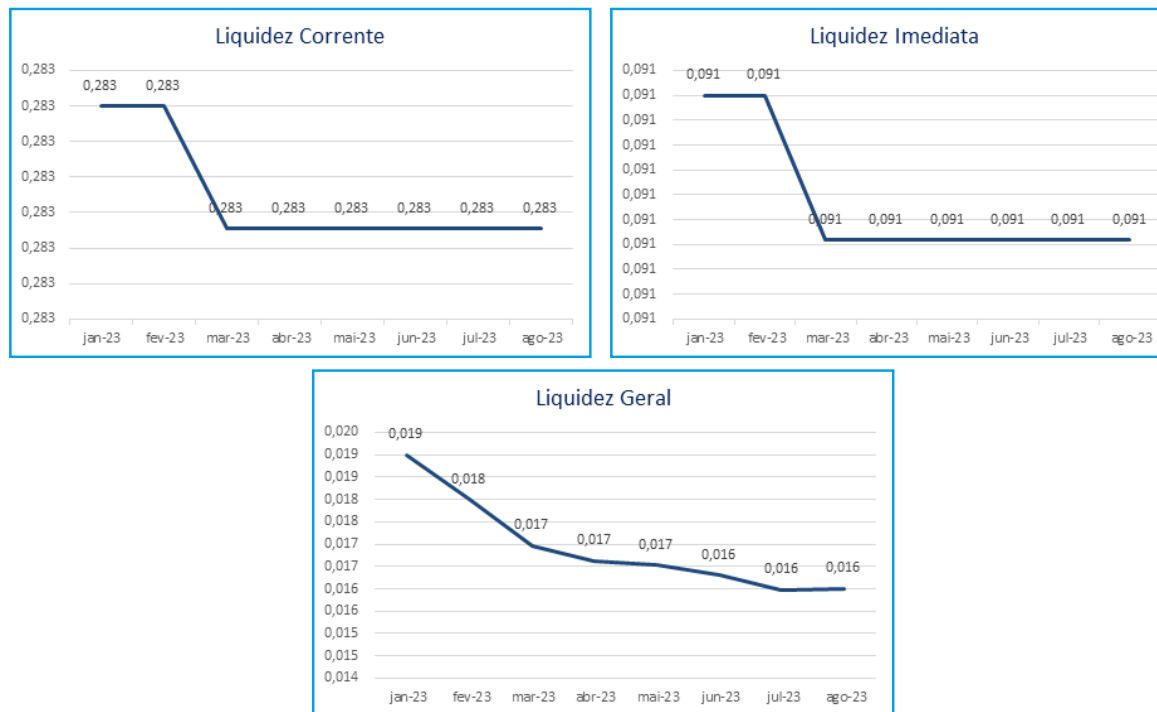
### ÍNDICES DA ELM PARTICIPAÇÕES EIRELI EM 31/08/2023

Índices de Liquidez					
INDICADORES FINANCEIROS	FÓRMULA	Jul-23	Índice	Ago-23	Índice
Liquidez Corrente	Ativo Circulante	191.567,56	0,283	191.567,56	0,283
	Passivo Circulante	677.000,00		677.000,00	
Liquidez Imediata	Ativo Disponível	61.567,56	0,091	61.567,56	0,091
	Passivo Circulante	677.000,00		677.000,00	
Liquidez Geral	Ativo Circulante + Não Circulante	1.456.250,31	0,016	1.475.826,91	0,016
	Passivo Circulante + Não Circulante	91.150.861,72		92.161.216,34	



## Informações Financeiras

Pertinente a posição patrimonial das Recuperandas, em agosto/23, os indicadores financeiros foram demonstrados separadamente. Lado outro, as demonstrações foram apresentadas de forma individual e agrupada. Na posição agrupada, destaca-se o aumento em **Créditos a Receber (23,37%)**, a redução em **Tributos a Recuperar (-26,26%)** e o acréscimo em **Dividendos e Participações (50%)**. Em relação ao resultado, nota-se que todas as Recuperandas, com exceção da Recup. Azul Farma, apresentaram **Prejuízo do Exercício**, refletindo negativamente em seus índices financeiros.



O índice de **liquidez corrente** é o melhor indicador de solvência de curto prazo, pois revela a proteção dos credores em curto prazo por ativos, onde há uma expectativa que estes possam ser convertidos em dinheiro rapidamente.

O índice de **liquidez geral** é um indicador de solvência tanto de curto prazo quanto de longo prazo.

O índice de **liquidez imediata** é uma variação dos índices anteriores, porém, considera-se somente o quanto a empresa tem de dinheiro no curtíssimo prazo, como caixa, saldos bancários e aplicações financeiras com liquidez imediata, como CDBs sem carência e fundos de investimentos com resgate de cotas de D+0.

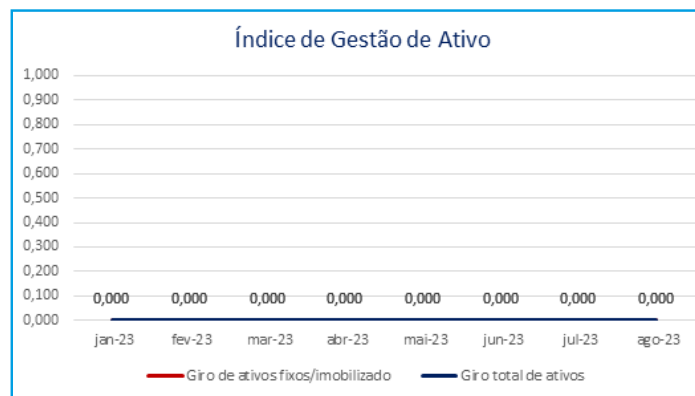
Analisando os índices do mês de agosto/23, verifica-se as seguintes variações em seus índices: **Liquidez Corrente (0,00%)**, **Liquidez Imediata (0,00%)** e **Liquidez Geral (0,23%)**.

Apesar da estabilidade na Liquidez Corrente e Imediata, a Recuperanda não apresenta capacidade de quitar suas dívidas com seu ativo de prazo imediato, curto e longo, demonstrando possível insolvência à empresa, porém, ressalta-se que este cenário é comum às empresas no início da Recuperação Judicial

## Informações Financeiras

Pertinente a posição patrimonial das Recuperandas, em agosto/23, os indicadores financeiros foram demonstrados separadamente. Lado outro, as demonstrações foram apresentadas de forma individual e agrupada. Na posição agrupada, destaca-se o aumento em **Créditos a Receber (23,37%)**, a redução em **Tributos a Recuperar (-26,26%)** e o acréscimo em **Dividendos e Participações (50%)**. Em relação ao resultado, nota-se que todas as Recuperandas, com exceção da Recup. Azul Farma, apresentaram **Prejuízo do Exercício**, refletindo negativamente em seus índices financeiros.

Índices de Gestão de Ativo					
INDICADORES FINANCEIROS	FÓRMULA	Jul-23	Índice	Ago-23	Índice
Índice de giro de ativos fixos/ imobilizado	Receitas	0,00	Erro	0,00	Erro
	Ativo Imobilizado	0,00		0,00	
Índice de giro total de ativos	Receitas	0,00	0,000	0,00	0,000
	Ativo	1.456.250,31		1.475.826,91	



O índice de **giro de ativos** imobilizados mede a eficiência da empresa em relação ao uso de seu imobilizado. Ela indica como a empresa está usando seus ativos fixos, isto é, suas máquinas e equipamentos.

O índice de **giro do total de ativos** mede a eficiência com a qual a empresa utiliza todos seus ativos para gerar receitas. Ele indica o faturamento da empresa em comparação com o crescimento do ativo.

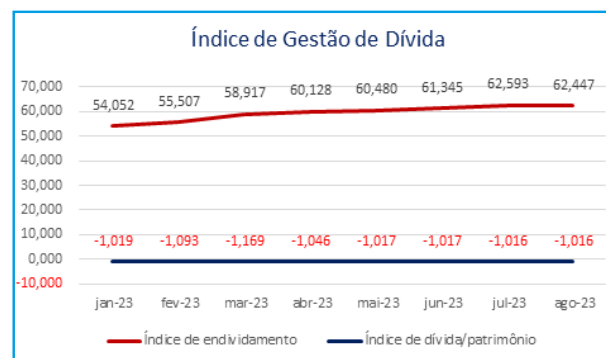
Índices não apurados devido a ausência de Receita mensal e Ativo Imobilizado.



## Informações Financeiras

Pertinente a posição patrimonial das Recuperandas, em agosto/23, os indicadores financeiros foram demonstrados separadamente. Lado outro, as demonstrações foram apresentadas de forma individual e agrupada. Na posição agrupada, destaca-se o aumento em **Créditos a Receber (23,37%)**, a redução em **Tributos a Recuperar (-26,26%)** e o acréscimo em **Dividendos e Participações (50%)**. Em relação ao resultado, nota-se que todas as Recuperandas, com exceção da Recup. Azul Farma, apresentaram **Prejuízo do Exercício**, refletindo negativamente em seus índices financeiros.

Índices de Gestão de Dívida					
INDICADORES FINANCEIROS	FÓRMULA	Jul-23	Índice	Ago-23	Índice
Índice de endividamento	Passivo Circulante + ELP	91.150.861,72	62,593	92.161.216,34	62,447
	Ativo	1.456.250,31		1.475.826,91	
Índice de dívida/patrimônio	Passivo Circulante + ELP	91.150.861,72	-1,016	92.161.216,34	-1,016
	Patrimônio Líquido	-89.694.611,41		-90.685.389,43	



O índice de **endividamento**, também chamado de índice de endividamento total, é a relação entre o total de ativos e o total de passivos. Descrito em porcentagem, ele mede o percentual de fundos gerados pelos passivos circulantes e dívidas de longo prazo.

O índice de **dívida/patrimônio** informa quanto de patrimônio líquido a empresa tem para cada R\$ 1 de dívida. Esse índice tem a mesma finalidade que o índice de endividamento, porém, mostrado em moeda e não em percentual.

Verifica-se redução no índice de **Endividamento** quando comparado os meses de julho e agosto/23, pois houve queda de **0,23%**.

No sentido contrário verificou-se que o índice de **Dívida/Patrimônio** não apresentou variação no mês em apreço.





## Informações Financeiras

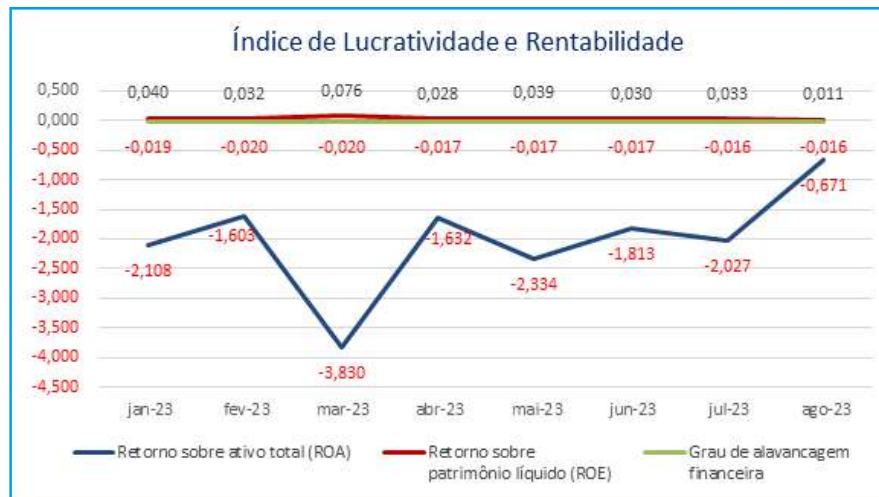
Pertinente a posição patrimonial das Recuperandas, em agosto/23, os indicadores financeiros foram demonstrados separadamente. Lado outro, as demonstrações foram apresentadas de forma individual e agrupada. Na posição agrupada, destaca-se o aumento em **Créditos a Receber (23,37%)**, a redução em **Tributos a Recuperar (-26,26%)** e o acréscimo em **Dividendos e Participações (50%)**. Em relação ao resultado, nota-se que todas as Recuperandas, com exceção da Recup. Azul Farma, apresentaram **Prejuízo do Exercício**, refletindo negativamente em seus índices financeiros.

Índices de Lucratividade e Rentabilidade					
INDICADORES FINANCEIROS	FÓRMULA	Jul-23	Índice	Ago-23	Índice
Margem de lucro líquido	Lucro Líquido	-2.951.500,40	Erro	-990.778,02	Erro
	Receita de Vendas	0,00		0,00	
Margem de lucro operacional	Lucro Operacional	-2.951.500,40	Erro	-990.778,02	Erro
	Receita de Vendas	0,00		0,00	
Margem de lucro bruto	Lucro Bruto	0,00	Erro	0,00	Erro
	Receita Operacional Líquida	0,00		0,00	
Índice de receita operacional/total de ativos	Lucro Operacional	-2.951.500,40	-2,027	-990.778,02	-0,671
	Ativo	1.456.250,31		1.475.826,91	
Retorno sobre ativo total (ROA)	Lucro Líquido	-2.951.500,40	-2,027	-990.778,02	-0,671
	Ativo	1.456.250,31		1.475.826,91	
Retorno sobre patrimônio líquido (ROE)	Lucro Líquido	-2.951.500,40	0,033	-990.778,02	0,011
	Patrimônio Líquido	-89.694.611,41		-90.685.389,43	
Grau de alavancagem financeira	ROE	0,033	-0,016	0,011	-0,016
	ROA	-2,027		-0,671	



## Informações Financeiras

Pertinente a posição patrimonial das Recuperandas, em agosto/23, os indicadores financeiros foram demonstrados separadamente. Lado outro, as demonstrações foram apresentadas de forma individual e agrupada. Na posição agrupada, destaca-se o aumento em **Créditos a Receber (23,37%)**, a redução em **Tributos a Recuperar (-26,26%)** e o acréscimo em **Dividendos e Participações (50%)**. Em relação ao resultado, nota-se que todas as Recuperandas, com exceção da Recup. Azul Farma, apresentaram **Prejuízo do Exercício**, refletindo negativamente em seus índices financeiros.



O **retorno sobre o ativo total** (em inglês, Return on Asset – ROA) também conhecido como retorno sobre o investimento, mede o retorno sobre o ativo total depois de juros e impostos. Este índice é considerado um dos mais importantes, pois indica a lucratividade da empresa em relação aos investimentos totais, representados pelo ativo total médio.

O **retorno sobre o patrimônio líquido** (em inglês, Return on Equity – ROE), indica quanto de prêmio os acionistas e proprietários estão obtendo em relação aos seus investimentos na empresa, isto é, o patrimônio líquido.

O **grau de alavancagem financeira** (GAF) é um importante indicador do grau de risco do qual a empresa está submetida, isto é, se há presença de capital de terceiros de longo prazo na estrutura de capital, identificando se a empresa está alavancada ou não.

Avaliando os índices de lucratividade e rentabilidade da Recuperanda, verifica-se que a exemplo dos meses anteriores, em agosto/23, os resultados apresentam erros ou valores negativos, tendo como principal motivo a Recuperanda não estar obtendo receita com vendas nas últimas competências.

Quanto ao índice de Retorno sobre o PL (ROE), ressalta-se que este se apresenta positivo em alguns meses devido ao PL e Lucro Líquido da Recuperanda estarem negativos.

Com base neste resultado, é salutar mencionar a necessidade de a Recuperanda buscar a melhora dos seus resultados com vistas ao cumprimento do planejamento de RJ inicial dentro dos prazos estipulados.

## Informações Financeiras

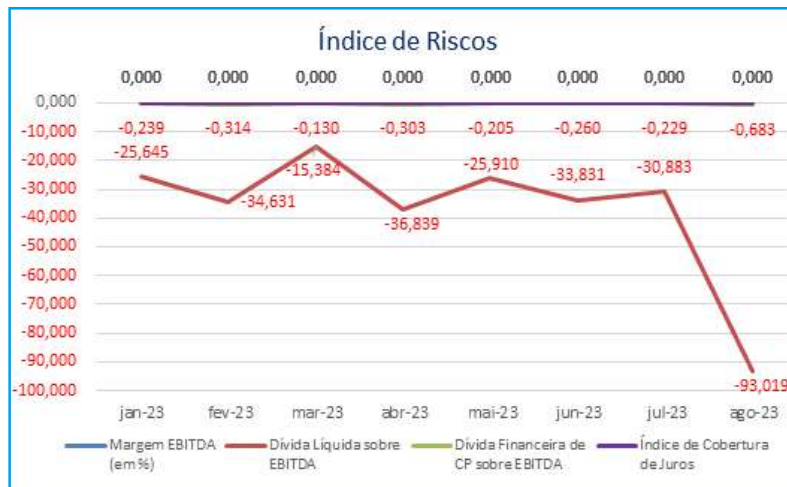
Pertinente a posição patrimonial das Recuperandas, em agosto/23, os indicadores financeiros foram demonstrados separadamente. Lado outro, as demonstrações foram apresentadas de forma individual e agrupada. Na posição agrupada, destaca-se o aumento em **Créditos a Receber (23,37%)**, a redução em **Tributos a Recuperar (-26,26%)** e o acréscimo em **Dividendos e Participações (50%)**. Em relação ao resultado, nota-se que todas as Recuperandas, com exceção da Recup. Azul Farma, apresentaram **Prejuízo do Exercício**, refletindo negativamente em seus índices financeiros.

Índice de Riscos					
INDICADORES FINANCEIROS	FÓRMULA	Jul-23	Índice	Ago-23	Índice
Margem EBITDA (em %)	EBITDA	-2.951.500,40	Erro	-990.778,02	Erro
	Receita Líquida	0,00		0,00	
Dívida Líquida sobre EBITDA	Dívida Financeira Líquida	91.150.861,72	-30,883	92.161.216,34	-93,019
	EBITDA	-2.951.500,40		-990.778,02	
Dívida Financeira de CP sobre EBITDA	Dívida Financeira de CP	677.000,00	-0,229	677.000,00	-0,683
	EBITDA	-2.951.500,40		-990.778,02	
Índice de Cobertura de Juros	EBIT	-2.951.500,40	Erro	-990.778,02	Erro
	Pagamento de Juros	0,00		0,00	



## Informações Financeiras

Pertinente a posição patrimonial das Recuperandas, em agosto/23, os indicadores financeiros foram demonstrados separadamente. Lado outro, as demonstrações foram apresentadas de forma individual e agrupada. Na posição agrupada, destaca-se o aumento em **Créditos a Receber (23,37%)**, a redução em **Tributos a Recuperar (-26,26%)** e o acréscimo em **Dividendos e Participações (50%)**. Em relação ao resultado, nota-se que todas as Recuperandas, com exceção da Recup. Azul Farma, apresentaram **Prejuízo do Exercício**, refletindo negativamente em seus índices financeiros.



**Margem EBITDA (em %):** Mede a capacidade da empresa em gerar caixa operacional em função de sua capacidade de venda. Quanto maior, melhor.

**Dívida Líquida sobre EBITDA:** Destaca o valor da dívida da empresa em função de sua geração de caixa. Em empresas saudáveis esse índice não passa de três ou quatro vezes. Quanto maior, pior.

**Dívida Financeira de CP sobre EBITDA:** Destaca o valor da dívida financeira de curto prazo da empresa em função de sua capacidade de geração de caixa. Quanto maior, pior.

**Índice de Cobertura de Juros:** Avalia a capacidade da empresa em remunerar, em termos de caixa, seus credores com os recursos proveniente de seus ativos operacionais. Quanto maior, melhor.

No mês de agosto/23 nota-se que os índices de Margem EBITDA e Cobertura de Juros apresentaram erro em seu resultado devido à ausência de receita e juros passivos, respectivamente, já os índices de dívidas apontam um prejuízo recorrente obtido pela Recuperanda, além do grau elevado de endividamento.



## Informações Financeiras

Pertinente a posição patrimonial das Recuperandas, em agosto/23, os indicadores financeiros foram demonstrados separadamente. Lado outro, as demonstrações foram apresentadas de forma individual e agrupada. Na posição agrupada, destaca-se o aumento em **Créditos a Receber (23,37%)**, a redução em **Tributos a Recuperar (-26,26%)** e o acréscimo em **Dividendos e Participações (50%)**. Em relação ao resultado, nota-se que todas as Recuperandas, com exceção da Recup. Azul Farma, apresentaram **Prejuízo do Exercício**, refletindo negativamente em seus índices financeiros.

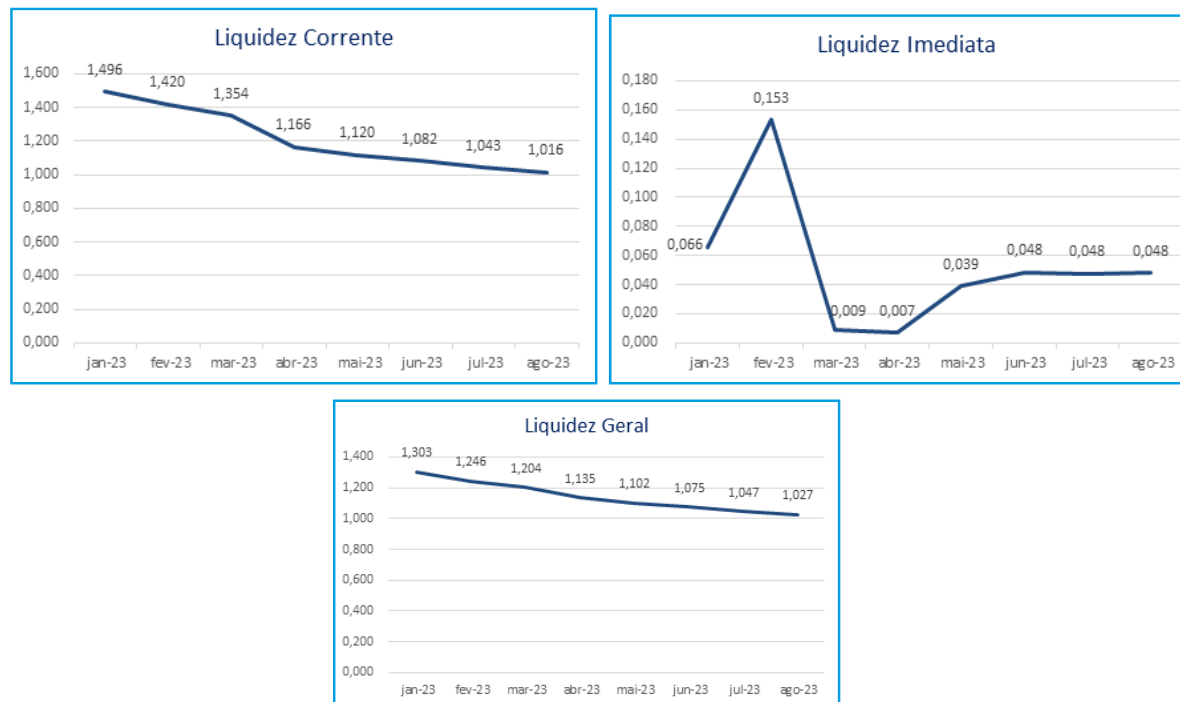
### ÍNDICES DA TOP FARMA DISTRIBUIDORA DE MEDICAMENTOS LTDA EM 31/08/2023

Índices de Liquidez					
INDICADORES FINANCEIROS	FÓRMULA	Jul-23	Índice	Ago-23	Índice
Liquidez Corrente	Ativo Circulante	28.465.781,68	1,043	27.671.434,58	1,016
	Passivo Circulante	27.291.425,88		27.227.194,06	
Liquidez Imediata	Ativo Disponível	1.300.885,17	0,048	1.305.066,94	0,048
	Passivo Circulante	27.291.425,88		27.227.194,06	
Liquidez Geral	Ativo Circulante + Não Circulante	39.353.877,33	1,047	38.550.235,62	1,027
	Passivo Circulante + Não Circulante	37.603.778,64		37.539.546,82	



## Informações Financeiras

Pertinente a posição patrimonial das Recuperandas, em agosto/23, os indicadores financeiros foram demonstrados separadamente. Lado outro, as demonstrações foram apresentadas de forma individual e agrupada. Na posição agrupada, destaca-se o aumento em **Créditos a Receber (23,37%)**, a redução em **Tributos a Recuperar (-26,26%)** e o acréscimo em **Dividendos e Participações (50%)**. Em relação ao resultado, nota-se que todas as Recuperandas, com exceção da Recup. Azul Farma, apresentaram **Prejuízo do Exercício**, refletindo negativamente em seus índices financeiros.



O índice de **liquidez corrente** é o melhor indicador de solvência de curto prazo, pois revela a proteção dos credores em curto prazo por ativos, onde há uma expectativa que estes possam ser convertidos em dinheiro rapidamente.

O índice de **liquidez geral** é um indicador de solvência tanto de curto prazo quanto de longo prazo.

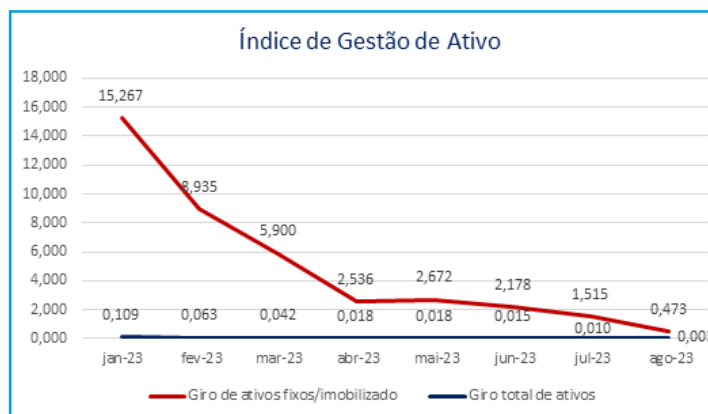
O índice de **liquidez imediata** é uma variação dos índices anteriores, porém, considera-se somente o quanto a empresa tem de dinheiro no curtíssimo prazo, como caixa, saldos bancários e aplicações financeiras com liquidez imediata, como CDBs sem carência e fundos de investimentos com resgate de cotas de D+0.

Apesar da queda constante observada na maioria dos índices, diferentemente dos resultados das demais Recuperandas, esta apresentou a capacidade de utilizar seu ativo de prazo curto e longo para quitar suas dívidas de prazo correspondente, com exceção apenas do seu ativo imediato, qual não consegue abater o passivo circulante, demonstrando, em suma, o uso eficaz dos seus recursos e capacidade de solvência.

## Informações Financeiras

Pertinente a posição patrimonial das Recuperandas, em agosto/23, os indicadores financeiros foram demonstrados separadamente. Lado outro, as demonstrações foram apresentadas de forma individual e agrupada. Na posição agrupada, destaca-se o aumento em **Créditos a Receber (23,37%)**, a redução em **Tributos a Recuperar (-26,26%)** e o acréscimo em **Dividendos e Participações (50%)**. Em relação ao resultado, nota-se que todas as Recuperandas, com exceção da Recup. Azul Farma, apresentaram **Prejuízo do Exercício**, refletindo negativamente em seus índices financeiros.

Índices de Gestão de Ativo					
INDICADORES FINANCEIROS	FÓRMULA	Jul-23	Índice	Ago-23	Índice
Índice de giro de ativos fixos/ imobilizado	Receitas	384.613,29	1,515	115.712,06	0,473
	Ativo Imobilizado	253.820,74		244.526,13	
Índice de giro total de ativos	Receitas	384.613,29	0,010	115.712,06	0,003
	Ativo	39.355.877,33		38.552.235,62	



O índice de **giro de ativos** imobilizados mede a eficiência da empresa em relação ao uso de seu imobilizado. Ela indica como a empresa está usando seus ativos fixos, isto é, suas máquinas e equipamentos.

O índice de **giro do total de ativos** mede a eficiência com a qual a empresa utiliza todos seus ativos para gerar receitas. Ele indica o faturamento da empresa em comparação com o crescimento do ativo.

Os índices de Gestão do Ativo apresentaram as seguintes variações no mês de agosto/23: **Giro de Ativos Fixos/ Imobilizado (-68,77%)** e **Giro Total de Ativos (-69,29%)**.

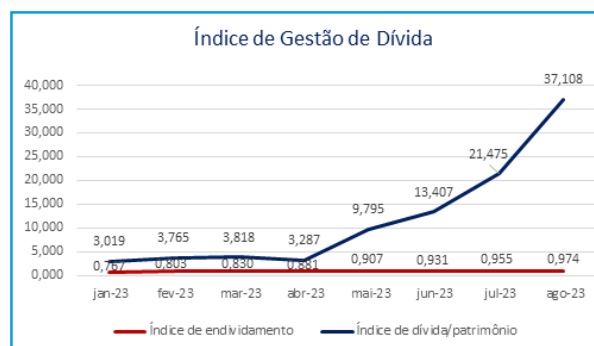
Em análise aos índices supra, é possível verificar que a queda nas receitas da Recuperada ocasionou na redução elevada dos índices, tornando visível que as receitas não são mais capazes de cobrir o valor do ativo imobilizado e ativo total.



## Informações Financeiras

Pertinente a posição patrimonial das Recuperandas, em agosto/23, os indicadores financeiros foram demonstrados separadamente. Lado outro, as demonstrações foram apresentadas de forma individual e agrupada. Na posição agrupada, destaca-se o aumento em **Créditos a Receber (23,37%)**, a redução em **Tributos a Recuperar (-26,26%)** e o acréscimo em **Dividendos e Participações (50%)**. Em relação ao resultado, nota-se que todas as Recuperandas, com exceção da Recup. Azul Farma, apresentaram **Prejuízo do Exercício**, refletindo negativamente em seus índices financeiros.

Índices de Gestão de Dívida					
INDICADORES FINANCEIROS	FÓRMULA	Jul-23	Índice	Ago-23	Índice
Índice de endividamento	Passivo Circulante + ELP	37.603.778,64	0,955	37.539.546,82	0,974
	Ativo	39.355.877,33		38.552.235,62	
Índice de dívida/patrimônio	Passivo Circulante + ELP	37.603.778,64	21,475	37.539.546,82	37,108
	Patrimônio Líquido	1.751.032,84		1.011.622,95	



O índice de **endividamento**, também chamado de índice de endividamento total, é a relação entre o total de ativos e o total de passivos. Descrito em porcentagem, ele mede o percentual de fundos gerados pelos passivos circulantes e dívidas de longo prazo.

O índice de **dívida/patrimônio** informa quanto de patrimônio líquido a empresa tem para cada R\$ 1 de dívida. Esse índice tem a mesma finalidade que o índice de endividamento, porém, mostrado em moeda e não em percentual.

Verifica-se aumento no índice de **Endividamento** quando comparado aos meses de julho e agosto/23, pois houve acréscimo de **1,91%** decorrente da queda do ativo, apesar disto, a empresa ainda consegue utilizar seu ativo para liquidar o passivo.

O índice de **Dívida/Patrimônio** apresentou aumento de **72,80%** demonstrando uma redução no Patrimônio Líquido da Recuperanda.



## Informações Financeiras

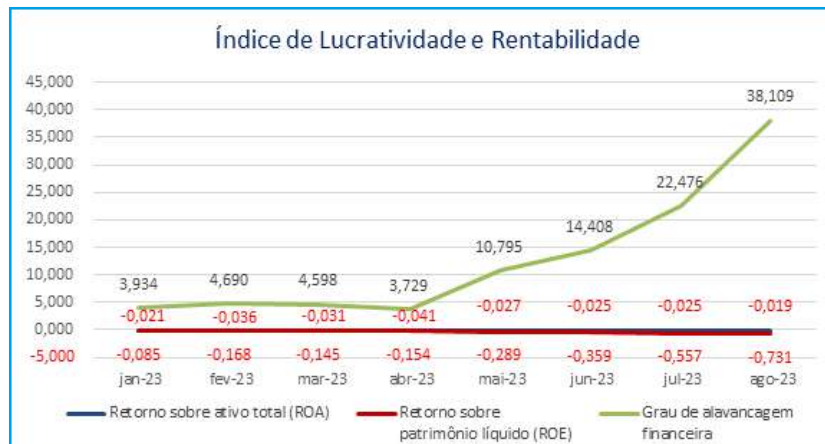
Pertinente a posição patrimonial das Recuperandas, em agosto/23, os indicadores financeiros foram demonstrados separadamente. Lado outro, as demonstrações foram apresentadas de forma individual e agrupada. Na posição agrupada, destaca-se o aumento em **Créditos a Receber (23,37%)**, a redução em **Tributos a Recuperar (-26,26%)** e o acréscimo em **Dividendos e Participações (50%)**. Em relação ao resultado, nota-se que todas as Recuperandas, com exceção da Recup. Azul Farma, apresentaram **Prejuízo do Exercício**, refletindo negativamente em seus índices financeiros.

Índices de Lucratividade e Rentabilidade					
INDICADORES FINANCEIROS	FÓRMULA	Jul-23	Índice	Ago-23	Índice
Margem de lucro líquido	Lucro Líquido	-975.487,88	-2,536	-739.409,89	-6,390
	Receita de Vendas	384.613,29		115.712,06	
Margem de lucro operacional	Lucro Operacional	-956.299,30	-2,486	-721.114,63	-6,232
	Receita de Vendas	384.613,29		115.712,06	
Margem de lucro bruto	Lucro Bruto	-9.831,14	-0,029	108.071,97	1,023
	Receita Operacional Líquida	343.566,78		105.693,37	
Índice de receita operacional/total de ativos	Lucro Operacional	-956.299,30	-0,024	-721.114,63	-0,019
	Ativo	39.355.877,33		38.552.235,62	
Retorno sobre ativo total (ROA)	Lucro Líquido	-975.487,88	-0,025	-739.409,89	-0,019
	Ativo	39.355.877,33		38.552.235,62	
Retorno sobre patrimônio líquido (ROE)	Lucro Líquido	-975.487,88	-0,557	-739.409,89	-0,731
	Patrimônio Líquido	1.751.032,84		1.011.622,95	
Grau de alavancagem financeira	ROE	-0,557	22,476	-0,731	38,109
	ROA	-0,025		-0,019	



## Informações Financeiras

Pertinente a posição patrimonial das Recuperandas, em agosto/23, os indicadores financeiros foram demonstrados separadamente. Lado outro, as demonstrações foram apresentadas de forma individual e agrupada. Na posição agrupada, destaca-se o aumento em **Créditos a Receber (23,37%)**, a redução em **Tributos a Recuperar (-26,26%)** e o acréscimo em **Dividendos e Participações (50%)**. Em relação ao resultado, nota-se que todas as Recuperandas, com exceção da Recup. Azul Farma, apresentaram **Prejuízo do Exercício**, refletindo negativamente em seus índices financeiros.



O **retorno sobre o ativo total** (em inglês, Return on Asset – ROA) também conhecido como retorno sobre o investimento, mede o retorno sobre o ativo total depois de juros e impostos. Este índice é considerado um dos mais importantes, pois indica a lucratividade da empresa em relação aos investimentos totais, representados pelo ativo total médio.

O **retorno sobre o patrimônio líquido** (em inglês, Return on Equity – ROE), indica quanto de prêmio os acionistas e proprietários estão obtendo em relação aos seus investimentos na empresa, isto é, o patrimônio líquido.

O **grau de alavancagem financeira** (GAF) é um importante indicador do grau de risco do qual a empresa está submetida, isto é, se há presença de capital de terceiros de longo prazo na estrutura de capital, identificando se a empresa está alavancada ou não.

Avaliando os índices de lucratividade e rentabilidade da Recuperanda, verifica-se que, a exemplo dos meses anteriores, em agosto/23, os resultados estão melhorando na medida que o prejuízo do exercício vai reduzindo, porém, ainda se nota resultados negativos para praticamente todos os índices.

Apenas a Margem de Lucro Bruto e o Grau de Alavancagem Financeira demonstraram resultados positivos, isto devido a desconsideração da despesa e a base de cálculo negativa, respectivamente.

Com base neste resultado, é salutar mencionar a necessidade de a Recuperanda buscar a melhora dos seus resultados com vistas ao cumprimento do planejamento de RJ inicial dentro dos prazos estipulados.

## Informações Financeiras

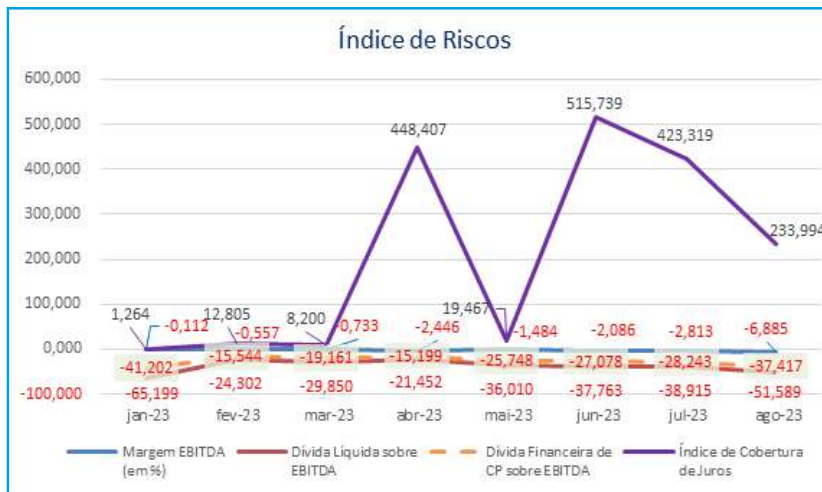
Pertinente a posição patrimonial das Recuperandas, em agosto/23, os indicadores financeiros foram demonstrados separadamente. Lado outro, as demonstrações foram apresentadas de forma individual e agrupada. Na posição agrupada, destaca-se o aumento em **Créditos a Receber (23,37%)**, a redução em **Tributos a Recuperar (-26,26%)** e o acréscimo em **Dividendos e Participações (50%)**. Em relação ao resultado, nota-se que todas as Recuperandas, com exceção da Recup. Azul Farma, apresentaram **Prejuízo do Exercício**, refletindo negativamente em seus índices financeiros.

Índice de Riscos					
INDICADORES FINANCEIROS	FÓRMULA	Jul-23	Índice	Ago-23	Índice
Margem EBITDA (em %)	EBITDA	-966.317,53	<b>-2,813</b>	-727.664,86	<b>-6,885</b>
	Receita Líquida	343.566,78		105.693,37	
Dívida Líquida sobre EBITDA	Dívida Financeira Líquida	37.603.778,64	<b>-38,915</b>	37.539.546,82	<b>-51,589</b>
	EBITDA	-966.317,53		-727.664,86	
Dívida Financeira de CP sobre EBITDA	Dívida Financeira de CP	27.291.425,88	<b>-28,243</b>	27.227.194,06	<b>-37,417</b>
	EBITDA	-966.317,53		-727.664,86	
Índice de Cobertura de Juros	EBIT	-975.567,22	<b>423,319</b>	-736.959,47	<b>233,994</b>
	Pagamento de Juros	-2.304,57		-3.149,48	



## Informações Financeiras

Pertinente a posição patrimonial das Recuperandas, em agosto/23, os indicadores financeiros foram demonstrados separadamente. Lado outro, as demonstrações foram apresentadas de forma individual e agrupada. Na posição agrupada, destaca-se o aumento em **Créditos a Receber (23,37%)**, a redução em **Tributos a Recuperar (-26,26%)** e o acréscimo em **Dividendos e Participações (50%)**. Em relação ao resultado, nota-se que todas as Recuperandas, com exceção da Recup. Azul Farma, apresentaram **Prejuízo do Exercício**, refletindo negativamente em seus índices financeiros.



**Margem EBITDA (em %):** Mede a capacidade da empresa em gerar caixa operacional em função de sua capacidade de venda. Quanto maior, melhor.

**Dívida Líquida sobre EBITDA:** Destaca o valor da dívida da empresa em função de sua geração de caixa. Em empresas saudáveis esse índice não passa de três ou quatro vezes. Quanto maior, pior.

**Dívida Financeira de CP sobre EBITDA:** Destaca o valor da dívida financeira de curto prazo da empresa em função de sua capacidade de geração de caixa. Quanto maior, pior.

**Índice de Cobertura de Juros:** Avalia a capacidade da empresa em remunerar, em termos de caixa, seus credores com os recursos proveniente de seus ativos operacionais. Quanto maior, melhor.

No mês de agosto/23 nota-se que a Recuperanda apresentou resultados negativos devido ao prejuízo constante, além de um grau elevado de endividamento obtido, refletindo negativamente nos índices divulgados.

## Informações Financeiras

Pertinente a posição patrimonial das Recuperandas, em agosto/23, os indicadores financeiros foram demonstrados separadamente. Lado outro, as demonstrações foram apresentadas de forma individual e agrupada. Na posição agrupada, destaca-se o aumento em **Créditos a Receber (23,37%)**, a redução em **Tributos a Recuperar (-26,26%)** e o acréscimo em **Dividendos e Participações (50%)**. Em relação ao resultado, nota-se que todas as Recuperandas, com exceção da Recup. Azul Farma, apresentaram **Prejuízo do Exercício**, refletindo negativamente em seus índices financeiros.

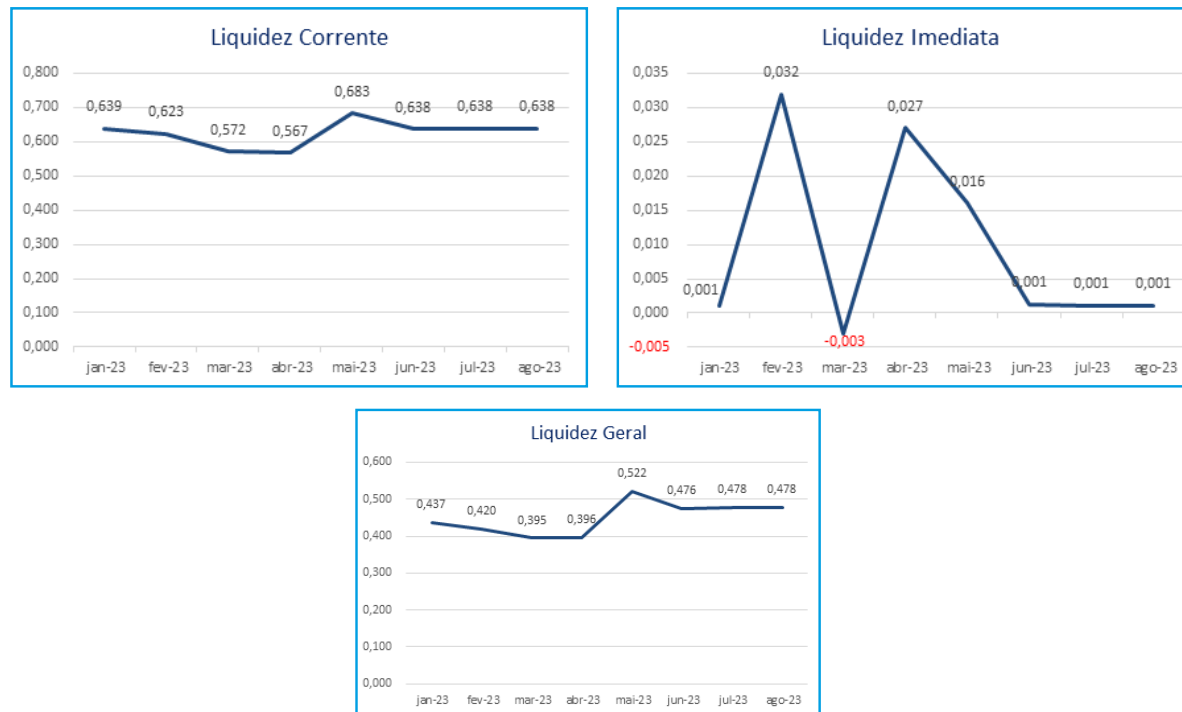
### ÍNDICES DA VEV COMÉRCIO DE MEDICAMENTOS LTDA EM 31/08/2023

Índices de Liquidez					
INDICADORES FINANCEIROS	FÓRMULA	Jul-23	Índice	Ago-23	Índice
Liquidez Corrente	Ativo Circulante	23.125.744,69	0,638	23.212.169,55	0,634
	Passivo Circulante	36.245.337,79		36.617.042,09	
Liquidez Imediata	Ativo Disponível	39.484,45	0,001	35.914,20	0,001
	Passivo Circulante	36.245.337,79		36.617.042,09	
Liquidez Geral	Ativo Circulante + Não Circulante	23.333.799,76	0,478	23.393.069,61	0,476
	Passivo Circulante + Não Circulante	48.818.203,87		49.189.908,17	



## Informações Financeiras

Pertinente a posição patrimonial das Recuperandas, em agosto/23, os indicadores financeiros foram demonstrados separadamente. Lado outro, as demonstrações foram apresentadas de forma individual e agrupada. Na posição agrupada, destaca-se o aumento em **Créditos a Receber (23,37%)**, a redução em **Tributos a Recuperar (-26,26%)** e o acréscimo em **Dividendos e Participações (50%)**. Em relação ao resultado, nota-se que todas as Recuperandas, com exceção da Recup. Azul Farma, apresentaram **Prejuízo do Exercício**, refletindo negativamente em seus índices financeiros.



O índice de **liquidez corrente** é o melhor indicador de solvência de curto prazo, pois revela a proteção dos credores em curto prazo por ativos, onde há uma expectativa que estes possam ser convertidos em dinheiro rapidamente.

O índice de **liquidez geral** é um indicador de solvência tanto de curto prazo quanto de longo prazo.

O índice de **liquidez imediata** é uma variação dos índices anteriores, porém, considera-se somente o quanto a empresa tem de dinheiro no curtíssimo prazo, como caixa, saldos bancários e aplicações financeiras com liquidez imediata, como CDBs sem carência e fundos de investimentos com resgate de cotas de D+0.

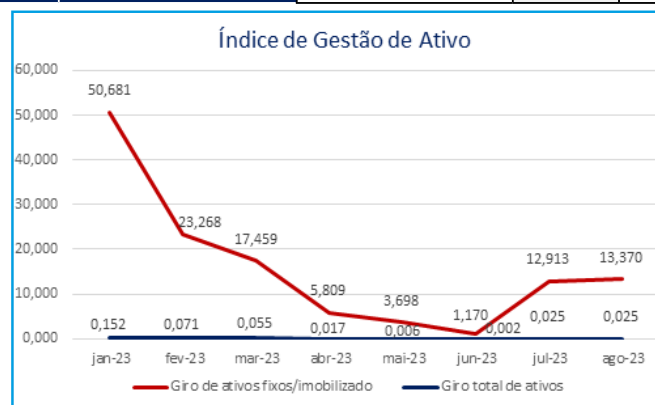
Analisando os índices do mês de agosto/23, verifica-se as seguintes variações em seus índices: **Liquidez Corrente (-0,65%)**, **Liquidez Imediata (-9,97%)** e **Liquidez Geral (-0,50%)**.

Verifica-se, com base nos resultados supra, que a Recuperanda ainda não apresenta capacidade de quitar suas dívidas com seu ativo de prazo imediato, curto e longo, representando a possível insolvência da instituição, entretanto, ressalta-se que este cenário é comum às empresas em Recuperação Judicial.

## Informações Financeiras

Pertinente a posição patrimonial das Recuperandas, em agosto/23, os indicadores financeiros foram demonstrados separadamente. Lado outro, as demonstrações foram apresentadas de forma individual e agrupada. Na posição agrupada, destaca-se o aumento em **Créditos a Receber (23,37%)**, a redução em **Tributos a Recuperar (-26,26%)** e o acréscimo em **Dividendos e Participações (50%)**. Em relação ao resultado, nota-se que todas as Recuperandas, com exceção da Recup. Azul Farma, apresentaram **Prejuízo do Exercício**, refletindo negativamente em seus índices financeiros.

Índices de Gestão de Ativo					
INDICADORES FINANCEIROS	FÓRMULA	Jul-23	Índice	Ago-23	Índice
Índice de giro de ativos fixos/ imobilizado	Receitas	582.215,04	12,913	588.936,21	13,370
	Ativo Imobilizado	45.087,57		44.049,48	
Índice de giro total de ativos	Receitas	582.215,04	0,025	588.936,21	0,025
	Ativo	23.335.104,37		23.394.374,22	



O índice de **giro de ativos** imobilizados mede a eficiência da empresa em relação ao uso de seu imobilizado. Ela indica como a empresa está usando seus ativos fixos, isto é, suas máquinas e equipamentos.

O índice de **giro do total de ativos** mede a eficiência com a qual a empresa utiliza todos seus ativos para gerar receitas. Ele indica o faturamento da empresa em comparação com o crescimento do ativo.

Os índices de Gestão do Ativo apresentaram as seguintes variações no mês de agosto/23: **Giro de Ativos Fixos/ Imobilizado (3,54%)** e **Giro Total de Ativos (0,90%)**.

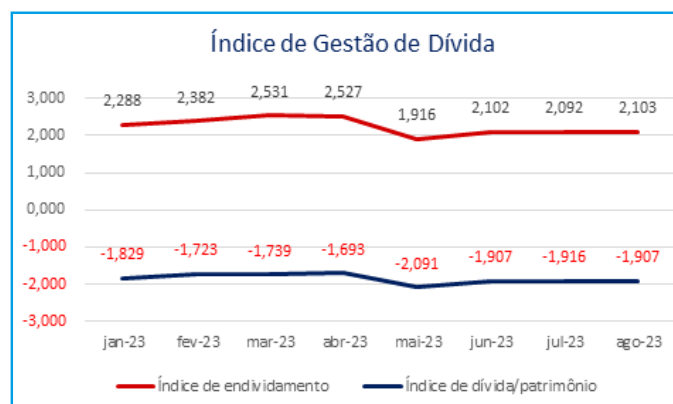
Verifica-se que os resultados dos índices apresentaram um leve aumento em comparação ao mês anterior, isto ocorre devido ao acréscimo de 1,15% na Receita Op. Bruta, assim a receita permanece ultrapassando o montante de Ativos Imobilizados da Recuperanda, mas ainda não alcança o valor do Ativo total.



## Informações Financeiras

Pertinente a posição patrimonial das Recuperandas, em agosto/23, os indicadores financeiros foram demonstrados separadamente. Lado outro, as demonstrações foram apresentadas de forma individual e agrupada. Na posição agrupada, destaca-se o aumento em **Créditos a Receber (23,37%)**, a redução em **Tributos a Recuperar (-26,26%)** e o acréscimo em **Dividendos e Participações (50%)**. Em relação ao resultado, nota-se que todas as Recuperandas, com exceção da Recup. Azul Farma, apresentaram **Prejuízo do Exercício**, refletindo negativamente em seus índices financeiros.

Índices de Gestão de Dívida					
INDICADORES FINANCEIROS	FÓRMULA	Jul-23	Índice	Ago-23	Índice
Índice de endividamento	Passivo Circulante + ELP	48.818.203,87	2,092	49.189.908,17	2,103
	Ativo	23.335.104,37		23.394.374,22	
Índice de dívida/patrimônio	Passivo Circulante + ELP	48.818.203,87	-1,916	49.189.908,17	-1,907
	Patrimônio Líquido	-25.484.371,31		-25.796.805,76	



O índice de **endividamento**, também chamado de índice de endividamento total, é a relação entre o total de ativos e o total de passivos. Descrito em porcentagem, ele mede o percentual de fundos gerados pelos passivos circulantes e dívidas de longo prazo.

O índice de **dívida/patrimônio** informa quanto de patrimônio líquido a empresa tem para cada R\$ 1 de dívida. Esse índice tem a mesma finalidade que o índice de endividamento, porém, mostrado em moeda e não em percentual.

Verifica-se aumento no índice de **Endividamento** quando comparado os meses de julho e agosto/2023, registrando-se variação de **0,51%**, esta é reflexo do aumento do passivo da Recuperanda.

O índice de **Dívida/Patrimônio** apresentou redução de **0,46%** demonstrando um acréscimo no Patrimônio Líquido da Recuperanda, que é negativo mediante o prejuízo acumulado.





## Informações Financeiras

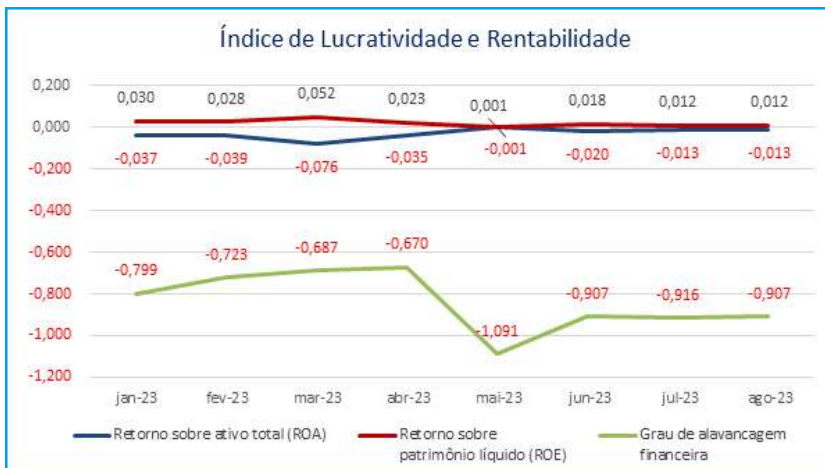
Pertinente a posição patrimonial das Recuperandas, em agosto/23, os indicadores financeiros foram demonstrados separadamente. Lado outro, as demonstrações foram apresentadas de forma individual e agrupada. Na posição agrupada, destaca-se o aumento em **Créditos a Receber (23,37%)**, a redução em **Tributos a Recuperar (-26,26%)** e o acréscimo em **Dividendos e Participações (50%)**. Em relação ao resultado, nota-se que todas as Recuperandas, com exceção da Recup. Azul Farma, apresentaram **Prejuízo do Exercício**, refletindo negativamente em seus índices financeiros.

Índices de Lucratividade e Rentabilidade					
INDICADORES FINANCEIROS	FÓRMULA	Jul-23	Índice	Ago-23	Índice
Margem de lucro líquido	Lucro Líquido	-294.493,15	-0,506	-312.434,45	-0,531
	Receita de Vendas	582.215,04		588.936,21	
Margem de lucro operacional	Lucro Operacional	-159.230,21	-0,273	-157.476,13	-0,267
	Receita de Vendas	582.215,04		588.936,21	
Margem de lucro bruto	Lucro Bruto	169.995,09	0,383	188.870,35	0,414
	Receita Operacional Líquida	443.318,70		456.437,30	
Índice de receita operacional/total de ativos	Lucro Operacional	-159.230,21	-0,007	-157.476,13	-0,007
	Ativo	23.335.104,37		23.394.374,22	
Retorno sobre ativo total (ROA)	Lucro Líquido	-294.493,15	-0,013	-312.434,45	-0,013
	Ativo	23.335.104,37		23.394.374,22	
Retorno sobre patrimônio líquido (ROE)	Lucro Líquido	-294.493,15	0,012	-312.434,45	0,012
	Patrimônio Líquido	-25.484.371,31		-25.796.805,76	
Grau de alavancagem financeira	ROE	0,012	-0,916	0,012	-0,907
	ROA	-0,013		-0,013	



## Informações Financeiras

Pertinente a posição patrimonial das Recuperandas, em agosto/23, os indicadores financeiros foram demonstrados separadamente. Lado outro, as demonstrações foram apresentadas de forma individual e agrupada. Na posição agrupada, destaca-se o aumento em **Créditos a Receber (23,37%)**, a redução em **Tributos a Recuperar (-26,26%)** e o acréscimo em **Dividendos e Participações (50%)**. Em relação ao resultado, nota-se que todas as Recuperandas, com exceção da Recup. Azul Farma, apresentaram **Prejuízo do Exercício**, refletindo negativamente em seus índices financeiros.



O **retorno sobre o ativo total** (em inglês, Return on Asset – ROA) também conhecido como retorno sobre o investimento, mede o retorno sobre o ativo total depois de juros e impostos. Este índice é considerado um dos mais importantes, pois indica a lucratividade da empresa em relação aos investimentos totais, representados pelo ativo total médio.

O **retorno sobre o patrimônio líquido** (em inglês, Return on Equity – ROE), indica quanto de prêmio os acionistas e proprietários estão obtendo em relação aos seus investimentos na empresa, isto é, o patrimônio líquido.

O **grau de alavancagem financeira** (GAF) é um importante indicador do grau de risco do qual a empresa está submetida, isto é, se há presença de capital de terceiros de longo prazo na estrutura de capital, identificando se a empresa está alavancada ou não.

Avaliando os índices de lucratividade e rentabilidade da Recuperanda, verifica-se que, a exemplo dos meses anteriores, em agosto/23, os resultados negativos aumentaram devido ao crescimento do prejuízo e aumento de apenas 1,15% nas receitas.

Nota-se resultados positivos apenas nos índices de Margem de Lucro Bruto, devido sua desconsideração das despesas do período, e Retorno Sobre o PL (ROE), este mediante sua base de cálculo ser composta por valores que estão negativos nesta competência.

Com base neste resultado, é salutar mencionar a necessidade de a Recuperanda buscar a melhora dos seus resultados com vistas ao cumprimento do planejamento de RJ inicial dentro dos prazos estipulados.



## Informações Financeiras

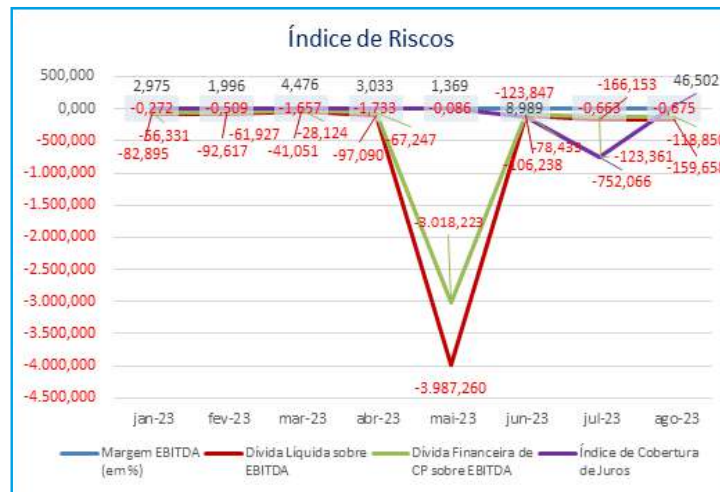
Pertinente a posição patrimonial das Recuperandas, em agosto/23, os indicadores financeiros foram demonstrados separadamente. Lado outro, as demonstrações foram apresentadas de forma individual e agrupada. Na posição agrupada, destaca-se o aumento em **Créditos a Receber (23,37%)**, a redução em **Tributos a Recuperar (-26,26%)** e o acréscimo em **Dividendos e Participações (50%)**. Em relação ao resultado, nota-se que todas as Recuperandas, com exceção da Recup. Azul Farma, apresentaram **Prejuízo do Exercício**, refletindo negativamente em seus índices financeiros.

Índice de Riscos					
INDICADORES FINANCEIROS	FÓRMULA	Jul-23	Índice	Ago-23	Índice
Margem EBITDA (em %)	EBITDA	-293.815,24	<b>-0,663</b>	-308.094,61	<b>-0,675</b>
	Receita Líquida	443.318,70		456.437,30	
Dívida Líquida sobre EBITDA	Dívida Financeira Líquida	48.818.203,87	<b>-166,153</b>	49.189.908,17	<b>-159,658</b>
	EBITDA	-293.815,24		-308.094,61	
Dívida Financeira de CP sobre EBITDA	Dívida Financeira de CP	36.245.337,79	<b>-123,361</b>	36.617.042,09	<b>-118,850</b>
	EBITDA	-293.815,24		-308.094,61	
Índice de Cobertura de Juros	EBIT	-294.885,25	<b>-752,066</b>	-309.164,62	<b>46,502</b>
	Pagamento de Juros	392,10		-6.648,48	



## Informações Financeiras

Pertinente a posição patrimonial das Recuperandas, em agosto/23, os indicadores financeiros foram demonstrados separadamente. Lado outro, as demonstrações foram apresentadas de forma individual e agrupada. Na posição agrupada, destaca-se o aumento em **Créditos a Receber (23,37%)**, a redução em **Tributos a Recuperar (-26,26%)** e o acréscimo em **Dividendos e Participações (50%)**. Em relação ao resultado, nota-se que todas as Recuperandas, com exceção da Recup. Azul Farma, apresentaram **Prejuízo do Exercício**, refletindo negativamente em seus índices financeiros.



**Margem EBITDA (em %):** Mede a capacidade da empresa em gerar caixa operacional em função de sua capacidade de venda. Quanto maior, melhor.

**Dívida Líquida sobre EBITDA:** Destaca o valor da dívida da empresa em função de sua geração de caixa. Em empresas saudáveis esse índice não passa de três ou quatro vezes. Quanto maior, pior.

**Dívida Financeira de CP sobre EBITDA:** Destaca o valor da dívida financeira de curto prazo da empresa em função de sua capacidade de geração de caixa. Quanto maior, pior.

**Índice de Cobertura de Juros:** Avalia a capacidade da empresa em remunerar, em termos de caixa, seus credores com os recursos proveniente de seus ativos operacionais. Quanto maior, melhor.

No mês de agosto/23 nota-se que todos os índices apresentaram resultados negativos, tendo em vista, principalmente, que a Recuperanda tem obtido prejuízo nos últimos meses e possui um grau elevado de endividamento.

## 5. ENDIVIDAMENTO

5.1 CREDORES SUJEITOS A RECUPERAÇÃO JUDICIAL

5.2 CREDORES NÃO SUJEITOS A RECUPERAÇÃO JUDICIAL



Documento assinado digitalmente, conforme MP nº 2.200-2/2001, Lei nº 11.419/2006, resolução do Projudi, do TJPR/OE  
Validação deste em <https://projudi.tjpr.jus.br/projudi/> - Identificador: PJ683 U2S8L QG4X7 RSW3D

## Endividamento

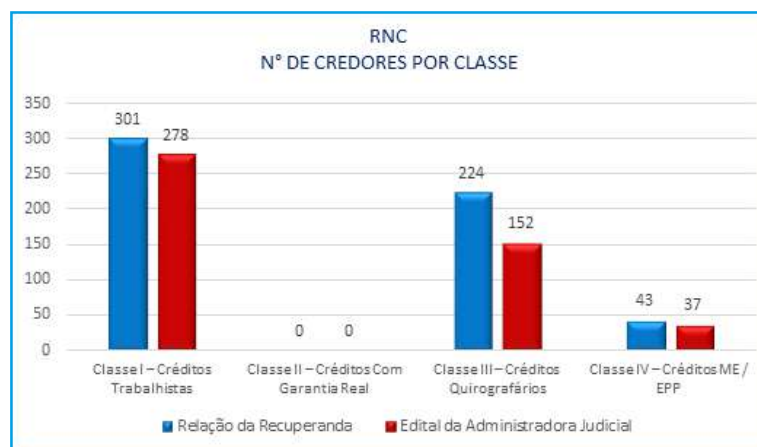
No momento da distribuição do pedido de Recuperação Judicial, as Recuperandas apresentaram Relação Nominal de Credores, em consonância ao art. 51, III LFRJ, na qual perfaz o montante total de **R\$ 291.457.350,85**, porém, após apresentação da relação do art. 7º, §2º, da Lei 11.101/2005, restou apresentado o passivo de **R\$ 195.584.379,79**. Ademais, quanto aos créditos não concursais, constatou-se sua existência na natureza tributária, trabalhista, cessão fiduciária e de pós ajuizamento, que totalizaram **R\$ 229.077.591,46**, ambos verificados em agosto/2023.

### 5.1 CREDORES SUJEITOS A RECUPERAÇÃO JUDICIAL

No momento da distribuição do pedido de Recuperação Judicial, as Recuperandas apresentaram relação nominal de credores, em consonância ao art. 51, III LFRJ, na qual perfaz o montante total de **R\$ 291.457.350,85 (duzentos e noventa e um milhões quatrocentos e cinquenta e sete mil trezentos e cinquenta reais e oitenta e cinco centavos)**. Ademais, ao mov. 292, a Administradora Judicial apresentou a Relação de Credores elaborada nos termos do art. 7º, §2º, da LFRJ, na qual perfaz o importe de **R\$195.584.379,79 (cento e noventa e cinco milhões quinhentos e oitenta e quatro mil trezentos e setenta e nove reais e setenta e nove centavos)**. A seguir, apresenta-se a composição do crédito concursal da relação por classe de credores:

Classe	Moeda	Relação das Recuperandas		Edital da Administradora Judicial (art. 7º, §2º, LFRJ)	
		Nº de Credores	Valor	Nº de Credores	Valor
Classe I - Créditos Trabalhistas	BRL	301	2.288.160,78	278	1.147.730,35
Classe II - Créditos Com Garantia Real	BRL	-	-	-	-
Classe III - Créditos Quirografários	BRL	224	287.542.772,81	152	193.144.618,60
Classe IV - Créditos ME / EPP	BRL	43	1.626.417,26	37	1.292.030,84
<b>Total</b>		<b>568</b>	<b>291.457.350,85</b>	<b>467</b>	<b>195.584.379,79</b>

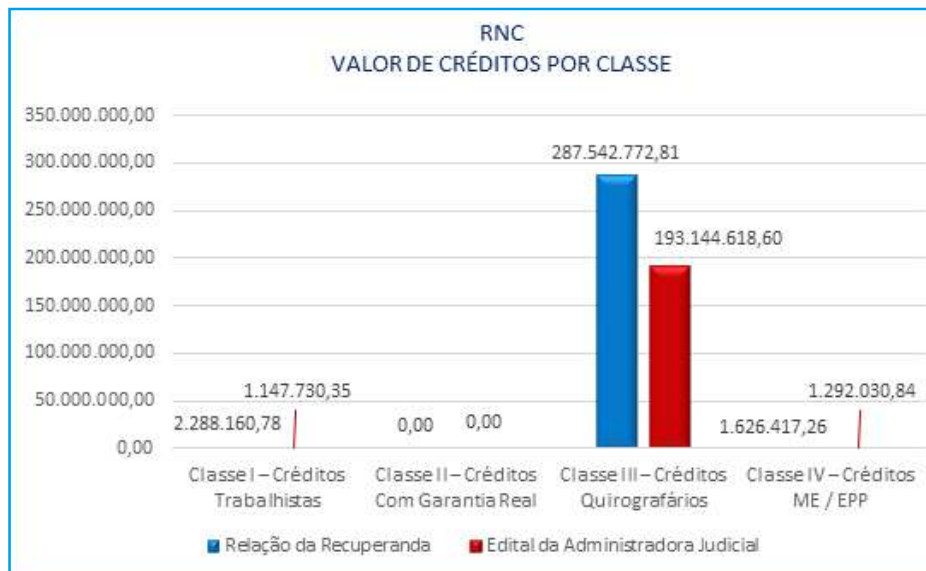
Fonte: Relação de Credores apresentada pelas Recuperandas, ao mov. 37, e Relação de Credores da AJ ao mov. 292.



Fonte: Relação de Credores apresentada pelas Recuperandas, ao mov. 37, e Relação de Credores da AJ ao mov. 292.

## Endividamento

No momento da distribuição do pedido de Recuperação Judicial, as Recuperandas apresentaram Relação Nominal de Credores, em consonância ao art. 51, III LFRJ, na qual perfaz o montante total de **R\$ 291.457.350,85**, porém, após apresentação da relação do art. 7º, §2º, da Lei 11.101/2005, restou apresentado o passivo de **R\$ 195.584.379,79**. Ademais, quanto aos créditos não concursais, constatou-se sua existência na natureza tributária, trabalhista, cessão fiduciária e de pós ajuizamento, que totalizaram **R\$ 229.077.591,46**, ambos verificados em agosto/2023.

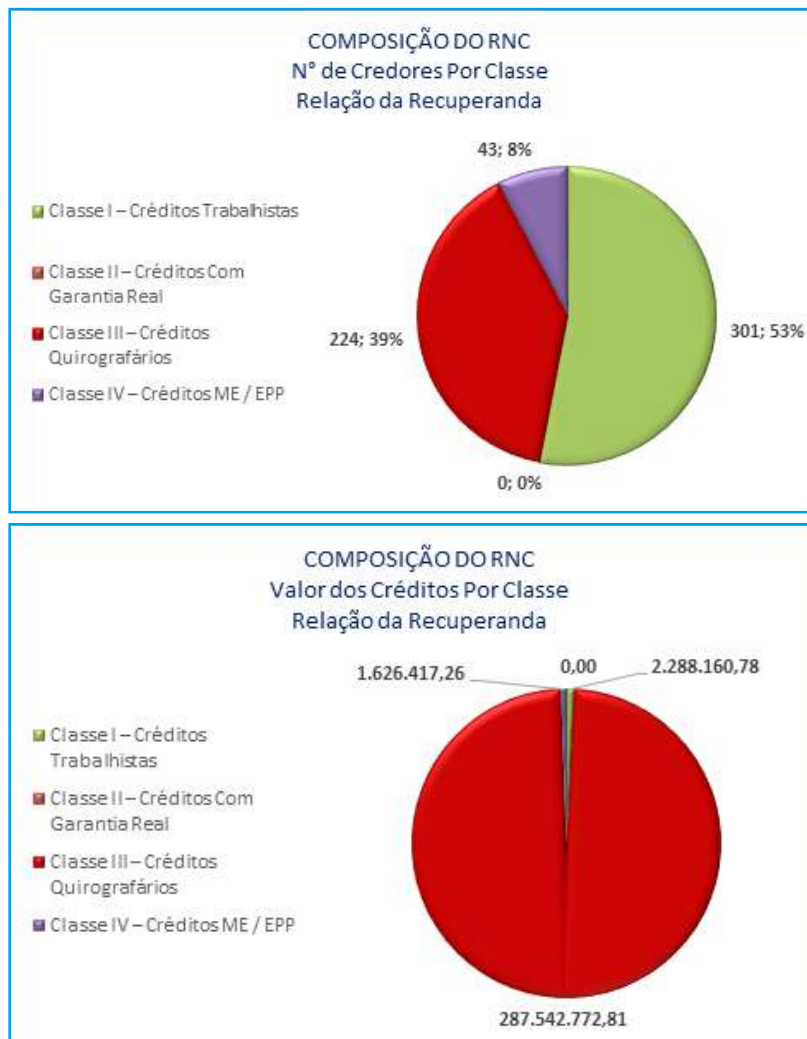


**Fonte:** Relação de Credores apresentada pelas Recuperandas, ao mov. 37, e Relação de Credores da AJ ao mov. 292.



## Endividamento

No momento da distribuição do pedido de Recuperação Judicial, as Recuperandas apresentaram Relação Nominal de Credores, em consonância ao art. 51, III LFRJ, na qual perfaz o montante total de **R\$ 291.457.350,85**, porém, após apresentação da relação do art. 7º, §2º, da Lei 11.101/2005, restou apresentado o passivo de **R\$ 195.584.379,79**. Ademais, quanto aos créditos não concursais, constatou-se sua existência na natureza tributária, trabalhista, cessão fiduciária e de pós ajuizamento, que totalizaram **R\$ 229.077.591,46**, ambos verificados em agosto/2023.

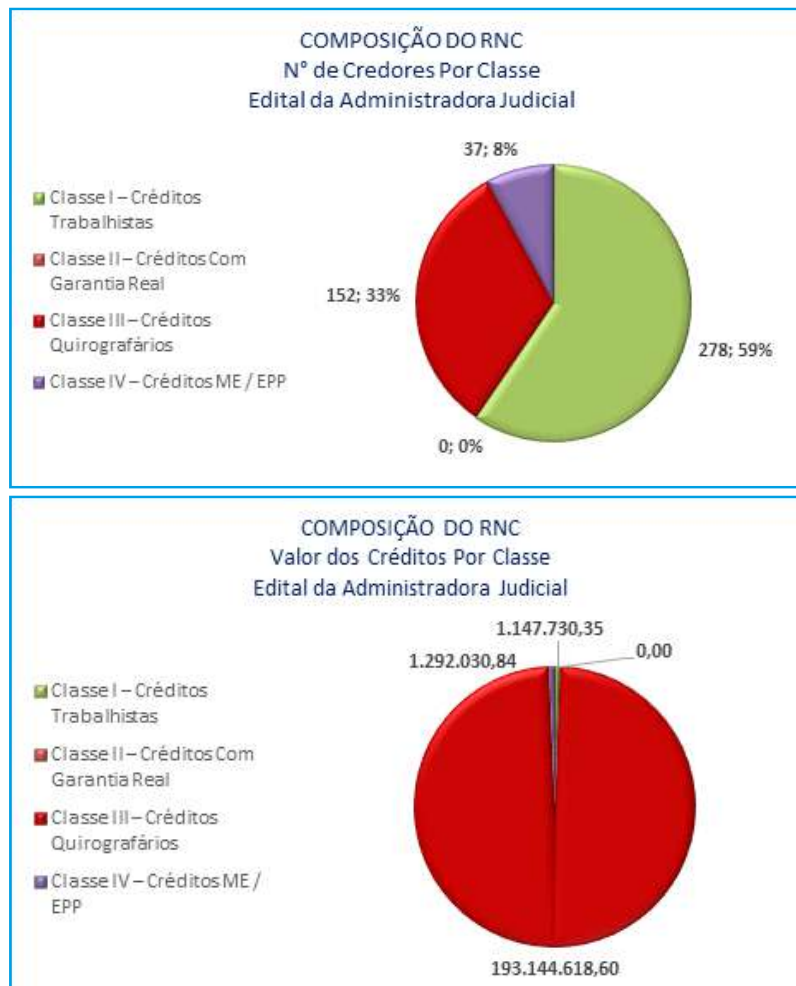


Fonte: Relação de credores da Recuperanda mov. 37.



## Endividamento

No momento da distribuição do pedido de Recuperação Judicial, as Recuperandas apresentaram Relação Nominal de Credores, em consonância ao art. 51, III LFRJ, na qual perfaz o montante total de **R\$ 291.457.350,85**, porém, após apresentação da relação do art. 7º, §2º, da Lei 11.101/2005, restou apresentado o passivo de **R\$ 195.584.379,79**. Ademais, quanto aos créditos não concursais, constatou-se sua existência na natureza tributária, trabalhista, cessão fiduciária e de pós ajuizamento, que totalizaram **R\$ 229.077.591,46**, ambos verificados em agosto/2023.



Fonte: Relação de Credores da AJ mov. 292.



## Endividamento

No momento da distribuição do pedido de Recuperação Judicial, as Recuperandas apresentaram Relação Nominal de Credores, em consonância ao art. 51, III LFRJ, na qual perfaz o montante total de **R\$ 291.457.350,85**, porém, após apresentação da relação do art. 7º, §2º, da Lei 11.101/2005, restou apresentado o passivo de **R\$ 195.584.379,79**. Ademais, quanto aos créditos não concursais, constatou-se sua existência na natureza tributária, trabalhista, cessão fiduciária e de pós ajuizamento, que totalizaram **R\$ 229.077.591,46**, ambos verificados em agosto/2023.

### 5.2 CREDORES NÃO SUJEITOS A RECUPERAÇÃO JUDICIAL

No mês em análise, as Recuperandas informaram os credores que ostentam natureza extraconcursal, de modo que, esta Administradora Judicial solicitou a relação completa destes credores (não concursais) para elaboração da presente relação, oportunidade em que restou informado a existência dos seguintes débitos, conforme discriminado infra:

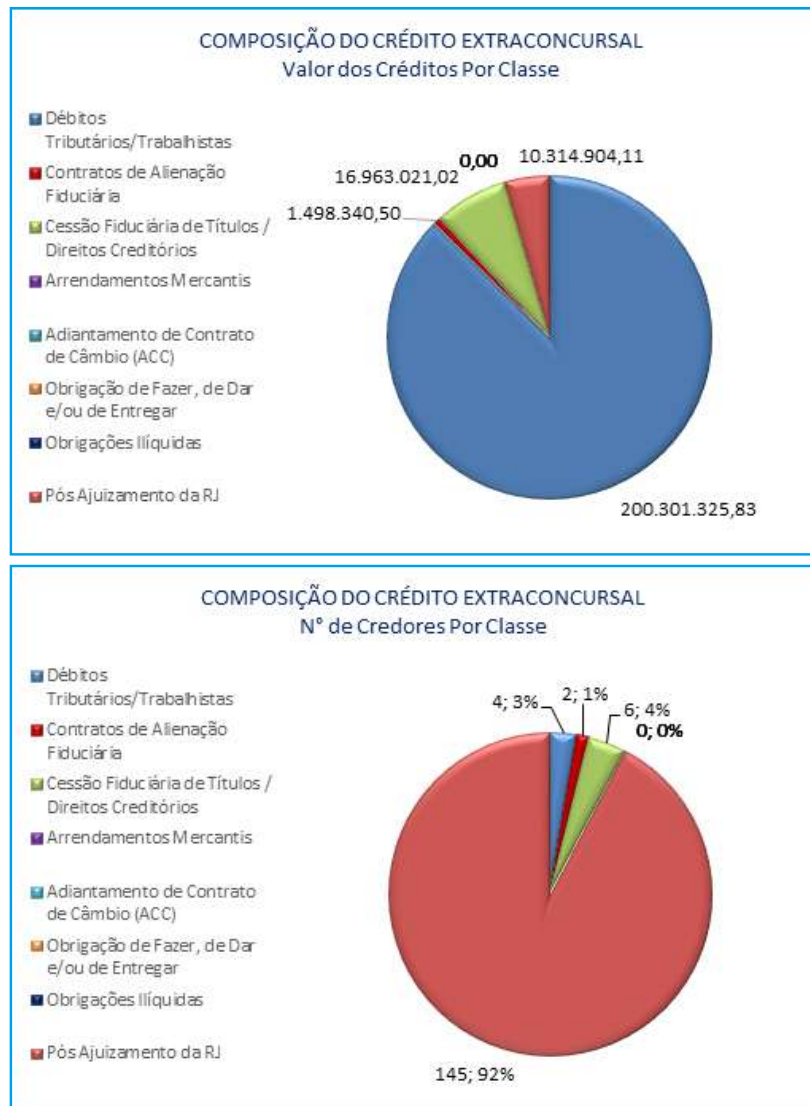
Natureza do Crédito Extraconcursal	Moeda	Nº de Credores	Valor
Débitos Tributários/Trabalhistas	BRL	4	200.301.325,83
Contratos de Alienação Fiduciária	BRL	2	1.498.340,50
Cessão Fiduciária de Títulos / Direitos Creditórios	BRL	6	16.963.021,02
Arrendamentos Mercantis	BRL	-	0,00
Adiantamento de Contrato de Câmbio (ACC)	BRL	-	0,00
Obrigação de Fazer, de Dar e/ou de Entregar	BRL	-	0,00
Obrigações Ilíquidas	BRL	-	0,00
Pós Ajuizamento da RJ	BRL	145	10.314.904,11
<b>Total</b>		<b>157</b>	<b>229.077.591,46</b>

Fonte: GRUPO DP4 – Informações das Recuperandas – 31/08/2023.



## Endividamento

No momento da distribuição do pedido de Recuperação Judicial, as Recuperandas apresentaram Relação Nominal de Credores, em consonância ao art. 51, III LFRJ, na qual perfaz o montante total de **R\$ 291.457.350,85**, porém, após apresentação da relação do art. 7º, §2º, da Lei 11.101/2005, restou apresentado o passivo de **R\$ 195.584.379,79**. Ademais, quanto aos créditos não concursais, constatou-se sua existência na natureza tributária, trabalhista, cessão fiduciária e de pós ajuizamento, que totalizaram **R\$ 229.077.591,46**, ambos verificados em agosto/2023.



Fonte: Informações apresentadas pelas Recuperandas.



## Endividamento

No momento da distribuição do pedido de Recuperação Judicial, as Recuperandas apresentaram Relação Nominal de Credores, em consonância ao art. 51, III LFRJ, na qual perfaz o montante total de **R\$ 291.457.350,85**, porém, após apresentação da relação do art. 7º, §2º, da Lei 11.101/2005, restou apresentado o passivo de **R\$ 195.584.379,79**. Ademais, quanto aos créditos não concursais, constatou-se sua existência na natureza tributária, trabalhista, cessão fiduciária e de pós ajuizamento, que totalizaram **R\$ 229.077.591,46**, ambos verificados em agosto/2023.

### 5.2.1 Débitos Tributários

As Recuperandas apresentaram informações de débitos Trabalhistas e Tributários no montante de **R\$ 200.301.325,83 (duzentos milhões trezentos e um mil trezentos e vinte e cinco reais e oitenta e três centavos)**, junto as esferas Estadual, Federal e Municipal, conforme tabela descritiva abaixo:

		AIKON	AZUL	DISPAR	TOP FARMA	V.E.V.	TOTAL
GRUPO	DESCRIÇÃO	VALOR	VALOR	VALOR	VALOR	VALOR	VALOR
OBRIGAÇÕES TRABALHISTAS E PREVIDENCIÁRIAS	FGTS A Recolher	26.554,22	29.517,00	362.999,99	97.197,50	39.139,89	555.408,60
	INSS A Recolher	163.991,86	239.203,53	2.003.428,27	558.421,40	216.444,67	3.181.489,73
	IRRF A Recolher	22.673,90	11.037,40	249.630,74	45.959,82	9.443,40	338.745,26
	<b>Total Obrigações Trab. e Previd.</b>	<b>213.219,98</b>	<b>279.757,93</b>	<b>2.616.059,00</b>	<b>701.578,72</b>	<b>265.027,96</b>	<b>4.075.643,59</b>
GRUPO	DESCRIÇÃO	VALOR	VALOR	VALOR	VALOR	VALOR	VALOR
OBRIGAÇÕES TRIBUTÁRIAS	IRPJ E CSLL A Recolher	0,00	0,00	459.026,15	0,00	0,00	459.026,15
	CSLL A Recolher	0,00	247,80	109.285,61	13.421,26	148,45	123.103,12
	PIS/COFINS/CSLL A Recolher	0,00	0,00	0,00	4.923,97	0,00	4.923,97
	ISS A Recolher	2,26	61,86	144.406,90	7,16	49,08	144.527,26
	CSRF A Recolher	0,00	0,00	33.798,66	31.359,10	0,00	65.157,76
	ICMS A Recolher/ST/DIFAL	150.840,59	407.935,92	152.477.292,89	1.407.780,73	2.207.679,66	156.651.529,79
	Parcelamento ICMS	0,00	0,00	434.406,14	9.463,11	16.206,56	460.075,81
	Parcelamento IRPJ E CSLL	0,00	0,00	119.050,52	601.650,00	0,00	720.700,52
	INSS S/ Nota Fiscal	0,00	28.425,87	0,00	0,00	18.070,45	46.496,32
	IRRF S/ Nota Fiscal	914,04	158,34	20.040,05	9.360,94	93,28	30.566,65
	IRRF Sobre Aluguel	8.817,42	0,00	0,00	0,00	0,00	8.817,42
	Denúncia E/Ou Auto De Infração	0,00	0,00	0,00	0,00	17.623.301,10	17.623.301,10
	Débitos Estaduais Em Dívida Ativa	0,00	0,00	19.887.456,37	0,00	0,00	19.887.456,37
<b>Total Obrigações Tributárias</b>		<b>160.574,31</b>	<b>436.829,79</b>	<b>173.684.763,29</b>	<b>2.077.966,27</b>	<b>19.865.548,58</b>	<b>196.225.682,24</b>
<b>Total Débitos Grupo DP4 em 31/08/2023</b>		<b>373.794,29</b>	<b>716.587,72</b>	<b>176.300.822,29</b>	<b>2.779.544,99</b>	<b>20.130.576,54</b>	<b>200.301.325,83</b>

Fonte: Informações apresentadas pelas Recuperandas.

## Endividamento

No momento da distribuição do pedido de Recuperação Judicial, as Recuperandas apresentaram Relação Nominal de Credores, em consonância ao art. 51, III LFRJ, na qual perfaz o montante total de **R\$ 291.457.350,85**, porém, após apresentação da relação do art. 7º, §2º, da Lei 11.101/2005, restou apresentado o passivo de **R\$ 195.584.379,79**. Ademais, quanto aos créditos não concursais, constatou-se sua existência na natureza tributária, trabalhista, cessão fiduciária e de pós ajuizamento, que totalizaram **R\$ 229.077.591,46**, ambos verificados em agosto/2023.

### 5.2.2 Contratos de alienação fiduciária

Na competência de agosto/23, no que tange aos créditos garantidos por alienação fiduciária, as Recuperandas apresentaram os contratos que seguem infra. Ressalta-se que há mais valores a serem informados neste tópico, entretanto, a contabilidade das Recuperandas está realizando uma conciliação com os credores para apurar o saldo efetivamente em aberto, deste modo, estes débitos não serão relacionados neste descritivo até a apresentação dos valores corretos, com a finalidade de demonstrar apenas informações fidedignas.

Devedor	Credor	CNPJ	Tipo de Documento	Número	Valor Garantido Por Cessão Fiduciária
Dispar Distribuidora de Medicamentos LTDA	Banco Bradesco S.A.	60.746.948/0001-12	Cédula de Crédito Bancário	4657053	70.914,00
Dispar Distribuidora de Medicamentos LTDA	Banco Fibra S.A.	58.616.418/0001-08	Cédula de Crédito Bancário	CG 0105322	1.427.426,50
<b>Total de Créditos Cessão Fiduciária em 31/08/2023</b>					<b>1.498.340,50</b>

Fonte: Informações apresentadas pelas Recuperandas.

### 5.2.3 Cessão fiduciária de títulos/direitos creditórios

Na competência de agosto/23, no que tange aos créditos garantidos por cessão fiduciária, as Recuperandas apresentaram os contratos que seguem infra. Ressalta-se que há mais valores a serem informados neste tópico, entretanto, a contabilidade das Recuperandas está realizando uma conciliação com os credores para apurar o saldo efetivamente em aberto, deste modo, estes débitos não serão relacionados neste descritivo até a apresentação dos valores corretos, com a finalidade de demonstrar apenas informações fidedignas.

Devedor	Credor	CNPJ	Tipo de Documento	Número	Valor Garantido Por Cessão Fiduciária
Dispar Distribuidora de Medicamentos LTDA	Banco Bradesco S.A.	60.746.948/0001-12	Cédula de Crédito Bancário	237/36457177	700.000,00
Dispar Distribuidora de Medicamentos LTDA	Banco China	07.450.604/0001-89	Cédula de Crédito Bancário	1301563-0	1.068.948,73
Dispar Distribuidora de Medicamentos LTDA	Banco Industrial do Brasil S.A.	31.895.683/0001-16	Cédula de Crédito Bancário	3556-22	2.022.068,66



## Endividamento

No momento da distribuição do pedido de Recuperação Judicial, as Recuperandas apresentaram Relação Nominal de Credores, em consonância ao art. 51, III LFRJ, na qual perfaz o montante total de **R\$ 291.457.350,85**, porém, após apresentação da relação do art. 7º, §2º, da Lei 11.101/2005, restou apresentado o passivo de **R\$ 195.584.379,79**. Ademais, quanto aos créditos não concursais, constatou-se sua existência na natureza tributária, trabalhista, cessão fiduciária e de pós ajuizamento, que totalizaram **R\$ 229.077.591,46**, ambos verificados em agosto/2023.

Devedor	Credor	CNPJ	Tipo de Documento	Número	Valor Garantido Por Cessão Fiduciária
Dispar Distribuidora de Medicamentos LTDA	Banco Santander S.A	90.400.888/0001-42	Cédula de Crédito Bancário	270201219	2.129.544,07
Dispar Distribuidora de Medicamentos LTDA	Banco Santander S.A	90.400.888/0001-44	Cédula de Crédito Bancário	270548116	1.716.292,44
Dispar Distribuidora de Medicamentos LTDA	Banco Sofisa S.A	60.889.128/0001-80	Cédula de Crédito Bancário	CAP 15258-1	2.721.160,71
Dispar Distribuidora de Medicamentos LTDA	Banco Sofisa S.A	60.889.128/0001-80	Cédula de Crédito Bancário	PMT 17337-1	662.490,59
Dispar Distribuidora de Medicamentos LTDA	Banco Sofisa S.A	60.889.128/0001-80	Cédula de Crédito Bancário	PMT 18689-7	1.091.062,02
Dispar Distribuidora de Medicamentos LTDA	Banco Sofisa S.A	60.889.128/0001-80	Cédula de Crédito Bancário	PMT 25211-6	1.791.635,99
Top Farma Distribuidora de Medicamentos LTDA	Banco Sofisa S.A	60.889.128/0001-80	Cédula de Crédito Bancário	PAF 08978-6	2.667.085,60
VeV Comércio de Medicamentos LTDA	Banco Safra S.A	58.160.789/0001-28	Cédula de Crédito Bancário	4027532	950.069,15
<b>Total de Créditos Cessão Fiduciária em 31/08/2023</b>					<b>17.520.357,96</b>

Fonte: Informações apresentadas pelas Recuperandas.

### 5.2.4 Arrendamentos mercantis

Até o presente momento, com base nas informações apresentadas pelas Recuperandas, não foram identificados créditos não sujeitos a recuperação judicial dessa natureza.

### 5.2.5 Adiantamento de contrato de câmbio (ACC)

Até o presente momento, com base nas informações apresentadas pelas Recuperandas, não foram identificados créditos não sujeitos a recuperação judicial dessa natureza.



## Endividamento

No momento da distribuição do pedido de Recuperação Judicial, as Recuperandas apresentaram Relação Nominal de Credores, em consonância ao art. 51, III LFRJ, na qual perfaz o montante total de **R\$ 291.457.350,85**, porém, após apresentação da relação do art. 7º, §2º, da Lei 11.101/2005, restou apresentado o passivo de **R\$ 195.584.379,79**. Ademais, quanto aos créditos não concursais, constatou-se sua existência na natureza tributária, trabalhista, cessão fiduciária e de pós ajuizamento, que totalizaram **R\$ 229.077.591,46**, ambos verificados em agosto/2023.

### 5.2.6 Créditos pós ajuizamento da Recuperação Judicial

Pertinente aos créditos com fato gerador posterior a data do pedido de Recuperação Judicial, o Grupo Recuperando apresentou informações de débitos no montante de **R\$ 10.314.904,11 (dez milhões trezentos e quatorze mil novecentos e quatro reais e onze centavos)**, a saber:


	AIKON	AZUL	DISPAR	TOP FARMA	V.E.V.	TOTAL
DESCRIÇÃO	VALOR	VALOR	VALOR	VALOR	VALOR	VALOR
Despesas Administrativas	4.013,40	35.000,00	2.658.513,24	220.700,47	6.781,32	2.925.008,43
Despesas Com Serviços de Terceiros	41.128,40	14.279,22	941.278,83	113.956,84	107.588,97	1.218.232,26
Despesas Com Vendas	9.791,56	9.053,89	523.146,81	26.948,67	50.595,02	619.535,95
Despesas Com Pessoal	1.500,00	420,00	6.541,87	12.805,00	1.970,00	23.236,87
Despesas Com Transportes	0,00	21.210,00	11.881,75	0,00	0,00	33.091,75
Despesas Com Marketing	0,00	0,00	4.170,50	0,00	0,00	4.170,50
Despesas Fixas	3.464,91	3.080,26	45.031,50	8.134,44	0,00	59.711,11
Contas A Pagar	2.202,60	0,00	332.285,06	16.767,10	2.349,92	353.604,68
Fornecedores	5.641,11	33.003,28	4.976.728,17	2.940,00	0,00	5.018.312,56
Precatório	0,00	0,00	60.000,00	0,00	0,00	60.000,00
<b>Total Débitos Grupo DP4 em 31/08/2023</b>	<b>67.741,98</b>	<b>116.046,65</b>	<b>9.559.577,7</b>	<b>402.252,52</b>	<b>169.285,23</b>	<b>10.314.904,11</b>

Fonte: Informações apresentadas pelas Recuperandas.



## 6. PLANO DE RECUPERAÇÃO JUDICIAL

6.1 PLANO DE RECUPERAÇÃO JUDICIAL  
6.2 PROPOSTA DE PAGAMENTO



Documento assinado digitalmente, conforme MP nº 2.200-2/2001, Lei nº 11.419/2006, resolução do Projudi, do TJPR/OE  
Validação deste em <https://projudi.tjpr.jus.br/projudi/> - Identificador: PJ683 U2S8L QG4X7 RSW3D



## Plano de Recuperação Judicial

No período em apreço foi apresentado nos autos o Plano de Recuperação Judicial pelas Recuperandas, ao mov. 222.2, expondo os meios de recuperação que pretende adotar visando o soerguimento da empresa, nos termos do art. 50 c/c art. 53, I, ambos da Lei de Recuperação de Empresas.

### 6.1 PLANO DE RECUPERAÇÃO JUDICIAL

No período em análise, foi apresentado nos autos o Plano de Recuperação Judicial pelas Recuperandas, ao mov. 222, expondo os meios de recuperação que pretende adotar visando o soerguimento da empresa, nos termos do art. 50 c/c art. 53, I, ambos da Lei de Recuperação de Empresas. Segue a síntese dos referidos meios:

- Diante da absoluta falta de capital para a disponibilização imediata do pagamento dos créditos, utiliza-se da carência e da concessão de prazos das obrigações devidas, com redução progressiva, proporcional e negocial de valores devidos, conforme previsto no art. 50, inciso I da Lei 11.101/05;
- Modificação dos órgãos administrativos da empresa, com corte nas despesas em geral, visando agilidade na tomada de decisões, conforme art. 50, inciso IV da Lei 11.101/05;
- Equalização de encargos financeiros relativos a financiamentos, transação desses valores, conforme se vê no art. 50, incisos IX e XII, da Lei 11.101/05;
- 
- Encerramento de atividades em Unidades Produtivas deficitárias.

### 6.2 PROPOSTA DE PAGAMENTO

Consoante Plano de Recuperação Judicial apresentado ao mov. 222 dos autos recuperacionais, apresenta-se, na sequência, uma síntese da forma de pagamento proposta, por classe de credores:

Classe	Subclasse	Parcela Inicial	Carência (Exceto a Parcela Inicial)	Prazo para Pagamento	Correção Monetária	Deságio
Classe I Créditos Trabalhistas	Até 5 salários-mínimos, vencidos nos 3 (três) meses anteriores ao pedido da RJ	Em até 30 (trinta) dias a contar da aprovação do PRJ	Não foi estabelecido carência para início dos pagamentos	O PRJ dispõe que os credores serão pagos em até 30 (trinta) dias contados da aprovação do PRJ	Poupança + juros de 2% A.A.	-
	Acima de 5 salários-mínimos	Em até 12 (doze) meses a contar da decisão que homologar o PRJ	Não foi estabelecida carência para início dos pagamentos	O PRJ dispõe que os credores serão pagos em até 12 (doze) meses da aprovação do PRJ	Poupança + juros de 2% A.A.	-



## Plano de Recuperação Judicial

No período em apreço foi apresentado nos autos o Plano de Recuperação Judicial pelas Recuperandas, ao mov. 222.2, expondo os meios de recuperação que pretende adotar visando o soerguimento da empresa, nos termos do art. 50 c/c art. 53, I, ambos da Lei de Recuperação de Empresas.

Classe	Subclasse	Parcela Inicial	Carência (Exceto a Parcela Inicial)	Prazo para Pagamento	Correção Monetária	Deságio
Classe II Créditos Com Garantia Real	-	Último dia útil do 48º mês subsequente ao encerramento dos pagamentos destinados a Classe I.	48 (quarenta e oito) meses	20 anos com parcelas mensais consecutivas	Poupança + juros de 2% A.A.	8 9 % (oitenta e nove por cento)
Classe III Créditos Quirografários	-	Último dia útil do 60º mês subsequente ao encerramento dos pagamentos destinados a Classe I ou 72º mês subsequente ao término dos pagamentos destinados a Classe I, caso seja constituída a Classe II	60 (sessenta) meses, ou se constituída classe II, 72 (setenta e dois) meses	20 anos com parcelas mensais consecutivas	Poupança + juros de 2% A.A.	8 9 % (oitenta e nove por cento)
Classe IV Créditos ME / EPP	-	Último dia útil do 1º mês subsequente ao término do pagamento da Classe I	1 (um) mês	10 anos com parcelas mensais consecutivas	Poupança + juros de 2% A.A.	7 5 % (setenta e cinco por cento)

## Plano de Recuperação Judicial

No período em apreço foi apresentado nos autos o Plano de Recuperação Judicial pelas Recuperandas, ao mov. 222.2, expondo os meios de recuperação que pretende adotar visando o soerguimento da empresa, nos termos do art. 50 c/c art. 53, I, ambos da Lei de Recuperação de Empresas.

Classe	Subclasse		Parcela Inicial	Carência (Exceto a Parcela Inicial)	Prazo para Pagamento	Correção Monetária	Deságio
Credores Colaboradores	Agentes Financeiros		Após a homologação do Plano de Recuperação Judicial	Sem carência	Retenção 1% ao mês do crédito listado em novas operações	Taxas de Mercado a serem negociadas	-
	Fornecedores	Modalidade 1 (Créditos listados acima de R\$ 12.000.000,00)	120 (cento e vinte) dias após a homologação do PRJ	120 (cento e vinte) dias após a homologação do PRJ	66 (sessenta e seis) meses	Poupança + juros de 2% A.A.	-
		Modalidade 2 (Créditos listados entre R\$ 5.000.000,00 e R\$ 11.999.999,99)	120 (cento e vinte) dias após a homologação do PRJ	120 (cento e vinte) dias após a homologação do PRJ	54 (cinquenta e quatro) meses	Poupança + juros de 2% A.A.	-
		Modalidade 3 (Créditos listados entre R\$ 1.000.000,00 e R\$ 4.999.999,99)	120 (cento e vinte) dias após a homologação do PRJ	120 (cento e vinte) dias após a homologação do PRJ	42 (quarenta e dois) meses	Poupança + juros de 2% A.A.	-
		Modalidade 4 (Créditos listados entre R\$ 400.000,00 e R\$ 999.999,99)	120 (cento e vinte) dias após a homologação do PRJ	120 (cento e vinte) dias após a homologação do PRJ	24 (vinte e quatro) meses	Poupança + juros de 2% A.A.	-
		Modalidade 5 (Créditos listados entre R\$ 100.000,00 e R\$ 399.999,99)	120 (cento e vinte) dias após a homologação do PRJ	120 (cento e vinte) dias após a homologação do PRJ	18 (dezoito) meses	Poupança + juros de 2% A.A.	-
		Modalidade 6 (Créditos listados entre R\$ 50.000,00 e R\$ 99.999,99)	120 (cento e vinte) dias após a homologação do PRJ	120 (cento e vinte) dias após a homologação do PRJ	12 (doze) meses	Poupança + juros de 2% A.A.	-
		Modalidade 7 (Créditos listados entre R\$ 0 e R\$ 99.999,99)	120 (cento e vinte) dias após a homologação do PRJ	120 (cento e vinte) dias após a homologação do PRJ	6 (seis) meses	Poupança + juros de 2% A.A.	-

Fonte: Plano de Recuperação Judicial (mov. 222)



## 7. INFORMAÇÕES PROCESSUAIS

- 7.1 DADOS PROCESSUAIS
- 7.2 ANDAMENTO PROCESSUAL
- 7.3 RECURSOS
- 7.4 INCIDENTES PROCESSUAIS
- 7.4 CRONOGRAMA PROCESSUAL



## Informações Processuais

No período em análise, ocorreram diversas movimentações relevantes nos autos de recuperação judicial, das quais se destacam as diversas objeções ao Plano de Recuperação Judicial apresentadas pelos credores, a petição das Recuperandas e da AJ acerca das datas para realização da AGC, e a petição do credor Itaú Unibanco S/A informando a interposição de AI em face da decisão de mov. 461.

### 7.1 DADOS PROCESSUAIS

Nos termos da Recomendação nº 72 do CNJ, apresenta-se na sequência um apontamento sobre a duração dos prazos processuais, considerando-se em dias corridos para todas as respostas:

Item da Recomendação 72	Descrição do Item	Resposta	Referência
Item 2.3.1	A devedora é: ( ) empresa de pequeno porte EPP; ( ) microempresa (ME); ( ) empresa média; ( ) empresa grande; <b>(X) grupos de empresas;</b> ( ) empresário individual	Vev Comercio De Medicamentos LTDA, Dispar Distribuidora De Medicamentos LTDA EPP, Dispar Distribuidora De Medicamentos LTDA FILIAL 1, DISPAR DISTRIBUIDORA DE MEDICAMENTOS LTDA FILIAL 2, Dispar Distribuidora De Medicamentos LTDA FILIAL 3, Dispar Distribuidora De Medicamentos LTDA FILIAL 4, Dispar Distribuidora De Medicamentos LTDA FILIAL 5, Azul Farma Distribuidora De Medicamentos LTDA, Aikon Comércio De Medicamentos LTDA EPP e E.L.M. Participacoes LTDA	Mov. 1.1
Item 2.3.2	Houve litisconsórcio ativo: <b>(X) sim</b> ( ) não. 11 litisconsortes ativos e o Plano de recuperação foi <b>(X) unitário</b> ( ) individualizado		Mov. 1.1 e mov. 222
Item 2.3.3	Os documentos que instruíram a petição inicial indicaram o valor do passivo: tributário <b>(X) sim</b> ( ) não / demais créditos excluídos da RJ: ( ) sim <b>(X) não</b>	Foi juntada relação de credores referente ao passivo tributário, todavia não restou localizada informações pertinentes aos créditos excluídos da Recuperação Judicial.	Movs. 37.43, 37.198, 37.235, 37.385, 37.501 e 37.530
Item 2.3.4	Houve realização de constatação prévia: ( ) sim <b>(X) não</b>		-



## Informações Processuais

No período em análise, ocorreram diversas movimentações relevantes nos autos de recuperação judicial, das quais se destacam as diversas objeções ao Plano de Recuperação Judicial apresentadas pelos credores, a petição das Recuperandas e da AJ acerca das datas para realização da AGC, e a petição do credor Itaú Unibanco S/A informando a interposição de AI em face da decisão de mov. 461.

Item da Recomendação 72	Descrição do Item	Resposta	Referência
Item 2.3.5	O processamento foi deferido <b>(X) sim</b> ( ) não (Em caso positivo, em quanto tempo? ( ) dias desde a distribuição da inicial. Houve emenda da inicial? <b>(X) sim</b> ( ) não (Em caso negativo, em se tratando de litisconsorte, indicar: ( ) indeferimento para todos os litisconsortes; ( ) indeferimento para ____ (indicar número) litisconsortes, indicar fundamento legal para indeferimento)	Houve o deferimento do processamento da presente Recuperação Judicial para todos os litisconsortes ativos, todavia restou assinalado na decisão que a Requerente E.L.M. Participações LTDA, deveria apresentar documentos complementares sob pena de extinção do processo em relação a esta.	Mov. 42
Item 2.3.6.1	Qual o tempo decorrido entre: a distribuição da inicial e a relação de credores elaborada pelo administrador judicial: <b>106 dias</b>	Decorreram-se 106 (cento e seis) dias entre a distribuição da inicial (02/03/2023) e a apresentação da relação de credores pela AJ (16/06/2023).	Mov. 1 e mov. 292
Item 2.3.6.2	Qual o tempo decorrido entre: a decisão de deferimento do processamento e a relação de credores elaborada pelo administrador judicial: <b>79 dias</b>	Decorreram-se 79 (setenta e nove) dias entre a distribuição da inicial (29/03/2023) e a apresentação da relação de credores pela AJ (16/06/2023).	Mov. 42 e mov. 292
Item 2.3.6.3	Qual o tempo decorrido entre: a distribuição da inicial e a realização da primeira assembleia de credores para deliberar sobre o plano de recuperação: _____ (indicar número)	Evento não ocorrido.	-
Item 2.3.6.4	Qual o tempo decorrido entre: a distribuição da inicial e a aprovação do plano de recuperação pela assembleia de credores: _____ (indicar número)	Evento não ocorrido.	-

## Informações Processuais

No período em análise, ocorreram diversas movimentações relevantes nos autos de recuperação judicial, das quais se destacam as diversas objeções ao Plano de Recuperação Judicial apresentadas pelos credores, a petição das Recuperandas e da AJ acerca das datas para realização da AGC, e a petição do credor Itaú Unibanco S/A informando a interposição de AI em face da decisão de mov. 461.

Item da Recomendação 72	Descrição do Item	Resposta	Referência
Item 2.3.6.5	Qual o tempo decorrido entre: a distribuição da inicial e a aprovação ou rejeição do plano de recuperação judicial pela assembleia de credores: ____ (indicar número)	Evento não ocorrido.	-
Item 2.3.6.6	Qual o tempo decorrido entre: a distribuição da inicial e a concessão da recuperação judicial (homologação do plano); ____ dias (indicar número)	Evento não ocorrido.	-
Item 2.3.6.7	Qual o tempo decorrido entre: a distribuição da inicial e a convalidação em falência: em caso de plano rejeitado pela assembleia de credores; ____ dias (indicar número) e em caso de recuperação judicial concedida; ____ dias (indicar número)	Evento não ocorrido.	-
Item 2.3.6.8	Qual o tempo decorrido entre: a distribuição da inicial até a apresentação do quadro geral de credores; ____ dias (indicar número)	Evento não ocorrido.	-
Item 2.3.6.9	Qual o tempo decorrido entre: a duração da suspensão prevista no art. 6º, § 4º, da Lei 11.101/05; ____ (indicar número)	Evento não ocorrido.	-
Item 2.3.6.10	O tempo decorrido desde a distribuição da inicial e extinção da recuperação judicial (quando não convalidada em falência); ____ dias (indicar número)	Evento não ocorrido.	-



## Informações Processuais

No período em análise, ocorreram diversas movimentações relevantes nos autos de recuperação judicial, das quais se destacam as diversas objeções ao Plano de Recuperação Judicial apresentadas pelos credores, a petição das Recuperandas e da AJ acerca das datas para realização da AGC, e a petição do credor Itaú Unibanco S/A informando a interposição de AI em face da decisão de mov. 461.

Item da Recomendação 72	Descrição do Item	Resposta	Referência
Item 2.3.7	Aprovação do plano de recuperação judicial ocorreu na forma prevista no art. 58 §1º da Lei 11.101/05 (cram down): ( ) sim ( ) não	Evento não ocorrido.	-
Item 2.3.8	Houve recurso contra a decisão que concedeu a recuperação judicial: ( ) sim ( ) não. Em caso positivo, o plano foi: ( ) mantido integralmente ( ) mantido em parte ( ) anulado	Evento não ocorrido.	-
Item 2.3.9	Houve a apresentação de plano especial na forma prevista nos arts. 70 e ss. da Lei 11.101/05 (quando aplicável): ( ) sim (x) não	Não houve apresentação de plano especial pelas Recuperandas.	Mov. 222
Item 2.3.10	Houve a realização de leilão para venda de filial ou UPI na forma prevista no art. 60 da Lei 11.101/05: ( ) sim ( ) não	Evento não ocorrido.	-
Item 2.3.10.1	Em caso positivo, sobre o item 2.3.10, o leilão foi realizado: ( ) antes ( ) depois ( ) antes e depois (se mais de um leilão e em diferentes momentos da assembleia geral de credores para deliberação do plano de recuperação	Evento não ocorrido.	-
Item 2.3.10.2	Em caso positivo, sobre o item 2.3.10, houve recurso contra a decisão que deferiu ou indeferiu a alienação de filial ou UPI: ( ) sim ( ) não	Evento não ocorrido.	-





## Informações Processuais

No período em análise, ocorreram diversas movimentações relevantes nos autos de recuperação judicial, das quais se destacam as diversas objeções ao Plano de Recuperação Judicial apresentadas pelos credores, a petição das Recuperandas e da AJ acerca das datas para realização da AGC, e a petição do credor Itaú Unibanco S/A informando a interposição de AI em face da decisão de mov. 461.

Item da Recomendação 72	Descrição do Item	Resposta	Referência
Item 2.3.10.3	Em caso positivo, sobre o item 2.3.10, na hipótese de recurso, a realização do leilão foi: ( ) autorizada ( ) rejeitada	Evento não ocorrido.	-
Item 2.3.11	Houve a alienação de bens na forma prevista no art. 66 da Lei 11.101/05: ( ) sim ( ) não (Em caso positivo, a alienação foi realizada: ( ) antes ( ) depois ( ) antes e depois (se mais de uma alienação e em diferentes momentos da assembleia geral de credores para deliberação do plano de recuperação)	Evento não ocorrido.	-
Item 2.3.12	Houve a concessão de financiamento ao devedor aprovado pelo Juízo no curso da recuperação judicial: ( ) sim ( ) não (Em caso positivo, houve a outorga de garantia real ( ) sim ( ) não) e (Em caso de outorga, a garantia constituída foi ( ) alienação fiduciária ( ) cessão fiduciária ( ) hipoteca ( ) penhor ( ) outro direito real de garantia)	Evento não ocorrido.	-
Item 2.3.13	Houve pedido de modificação do plano após a concessão de recuperação judicial ( ) sim ( ) não	Evento não ocorrido.	-



## Informações Processuais

No período em análise, ocorreram diversas movimentações relevantes nos autos de recuperação judicial, das quais se destacam as diversas objeções ao Plano de Recuperação Judicial apresentadas pelos credores, a petição das Recuperandas e da AJ acerca das datas para realização da AGC, e a petição do credor Itaú Unibanco S/A informando a interposição de AI em face da decisão de mov. 461.

Item da Recomendação 72	Descrição do Item	Resposta	Referência
Item 2.3.13.1	Em caso positivo, sobre o item 2.3.13, o pedido foi formulado: ____ (indicar número) dias contados da distribuição da inicial e (indicar número) dias contados da concessão da recuperação judicial	Evento não ocorrido.	-
Itens 2.3.13.2 e 2.3.13.3	Em caso positivo, sobre o item 2.3.13, o plano modificativo foi: ( ) aprovado ( ) rejeitado e em quanto tempo a contar da sua apresentação o plano de recuperação modificativo foi aprovado ou rejeitado: ____ (indicar número) dias	Evento não ocorrido.	-
Item 2.3.14	Indique a razão da convalidação da recuperação judicial em falência: [inserir campo de texto] (ex: não apresentação do plano de recuperação judicial no prazo legal, descumprimento do plano de recuperação judicial etc.).	Evento não ocorrido.	-
Item 2.3.15	Houve fixação de honorários mensais ao Administrador Judicial: <b>(x) sim</b> ( ) não (Em caso positivo, indicar o valor mensal da remuneração)	Os honorários da AJ foram fixados na decisão de mov. 241.	Mov. 241
Item 2.3.15.2	Indicar o valor total da remuneração fixada ao Administrador Judicial: <b>3,5% sobre o valor total dos créditos listados na RNC das Recuperandas.</b>	Os honorários da AJ foram fixados na decisão de mov. 241.	Mov. 241



## Informações Processuais

No período em análise, ocorreram diversas movimentações relevantes nos autos de recuperação judicial, das quais se destacam as diversas objeções ao Plano de Recuperação Judicial apresentadas pelos credores, a petição das Recuperandas e da AJ acerca das datas para realização da AGC, e a petição do credor Itaú Unibanco S/A informando a interposição de AI em face da decisão de mov. 461.

## 7.2 ANDAMENTO PROCESSUAL

O Grupo Recuperando ajuizou seu pedido de Recuperação Judicial no dia 02/03/2023, ocorrendo durante o período sob análise os seguintes atos processuais nos autos:

Data	Evento	Mov.
01/08/2023	Certificação acerca da publicação do edital da relação de credores da AJ, nos termos do art. 7º, §2º da LFRJ.	467
07/08/2023	Petitório apresentado pelo Estado do Mato Grosso do Sul, no qual o referido ente federativo exarou ciência acerca da decisão de mov. 343, bem como reiterou a manifestação de mov. 258.	472
07/08/2023	Manifestação apresentada por Fundo de Investimento em Direitos Creditórios XPCE Crédito Middle, na qual apresentou objeção ao PRJ apresentado pelas Recuperandas.	473
08/08/2023	Petitório apresentado por Nazca Distribuidora de Cosméticos Ltda, no qual requereu sua habilitação processual.	489
08/08/2023	Petitório apresentado por Maxinutri Suplementos Nutricionais Ltda, no qual requereu sua habilitação processual.	493
10/08/2023	Manifestação apresentada por Banco Bradesco S/A, na qual apresentou objeção ao PRJ apresentado pelas Recuperandas.	504
10/08/2023	Petitório apresentado por Omron Healthcare Brasil Indústria e Comércio de Produtos Médicos Ltda e Omron Eletrônica do Brasil Ltda, no qual requereram sua habilitação processual, bem como o prazo de quinze dias para juntada de procuração.	507
11/08/2023	Petição do Banco C6 S/A, na qual apresentou impugnação de crédito, requerendo a retificação do seu crédito junto ao Grupo DP4.	513
11/08/2023	Petição apresentada por Falcon Distribuição, Armazenamento e Transportes S.A, na qual apresentou impugnação de crédito, requerendo a retificação do seu crédito junto ao Grupo DP4.	514
14/08/2023	Manifestação das Recuperandas, oportunidade em que exararam ciência acerca dos termos da decisão de mov. 461, bem como informaram aguardar a manifestação do Estado do Paraná, do <i>parquet</i> e da AJ quanto a possibilidade de alienação dos precatórios.	527
14/08/2023	Manifestação desta Administradora Judicial, oportunidade em que informou a realização de algumas diligências inerentes ao feito recuperacional, promoveu a juntada do RMA 06/2023, bem como realizou suas considerações acerca da possibilidade de alienação do precatório requerida pelas Recuperandas.	531
15/08/2023	Petição apresentada por União Química Farmacêutica Nacional S/A, na qual esta impugnou o valor do crédito indicado em seu favor no rol de credores do Grupo DP4.	568



## Informações Processuais

No período em análise, ocorreram diversas movimentações relevantes nos autos de recuperação judicial, das quais se destacam as diversas objeções ao Plano de Recuperação Judicial apresentadas pelos credores, a petição das Recuperandas e da AJ acerca das datas para realização da AGC, e a petição do credor Itaú Unibanco S/A informando a interposição de AI em face da decisão de mov. 461.

Data	Evento	Mov.
15/08/2023	Petitório apresentado por EMS S/A, no qual requereu sua habilitação processual.	569
16/08/2023	Petitório do município de São José dos Pinhais, no qual exarou ciência quanto ao <i>decisum</i> de mov. 461, bem como informou que aguarda a manifestação da AJ acerca do contido no item "24" da referida decisão.	570
16/08/2023	Manifestação do Estado do Paraná, ocasião em que o Ente Federativo informou que os direitos creditórios (precatórios) que as Recuperandas requereram autorização para alienar encontram-se penhorados nos autos de Execução Fiscal nº 0007971-24.2016.8.16.0044 desde antes do ajuizamento da RJ, motivo pelo qual estes não deverão ser vendidos pelo Grupo DP4.	571
16/08/2023	Petitório apresentado por Mid Transportes Eireli - ME, no qual requereu sua habilitação nos autos.	572
16/08/2023	Petitório apresentado por Cazí Química Farmacêutica Indústria e Comércio Ltda, no qual requereu sua habilitação nos autos.	574
21/08/2023	Petitório apresentado por Banco C6 S/A, oportunidade em que apresentou objeção ao Plano de Recuperação Judicial apresentado pelas Recuperandas.	582
21/08/2023	Petição apresentada por Itaú Unibanco S/A, na qual informou a interposição de recurso de Agravo de Instrumento em face da decisão de mov. 461.	583
21/08/2023	Manifestação do Grupo Recuperando, oportunidade em que teceram considerações acerca do momento de reestruturação vivenciado na atualidade, bem como, em razão de sua reestruturação, requereu que a AGC seja realizada nas datas de 23/01/2024, em primeira convocação e 30/01/2024, em segunda convocação.	584
25/08/2023	Manifestação do <i>parquet</i> , oportunidade em que o órgão ministerial se posicionou de forma favorável ao pedido de alienação de direitos creditórios pleiteado pelo Grupo DP4.	585
25/08/2023	Petitório apresentado por Banco do Estado do Espírito Santo - BANESTES S/A, oportunidade em que apresentou objeção ao Plano de Recuperação Judicial apresentado pelas Recuperandas.	588
28/08/2023	Petitório apresentado por Banco Industrial do Brasil S/A, oportunidade em que apresentou objeção ao Plano de Recuperação Judicial apresentado pelas Recuperandas.	589
28/08/2023	Petitório apresentado por Hedge Logística Fundo de Investimento Imobiliário, oportunidade em que apresentou objeção ao Plano de Recuperação Judicial apresentado pelas Recuperandas.	590
29/08/2023	Petitório apresentado por Sanofi Medley Farmacêutica Ltda, oportunidade em que apresentou objeção ao Plano de Recuperação Judicial apresentado pelas Recuperandas.	591
29/08/2023	Petitório apresentado por Banco do Estado do Rio Grande do Sul S/A, oportunidade em que apresentou objeção ao Plano de Recuperação Judicial apresentado pelas Recuperandas.	592



## Informações Processuais

No período em análise, ocorreram diversas movimentações relevantes nos autos de recuperação judicial, das quais se destacam as diversas objeções ao Plano de Recuperação Judicial apresentadas pelos credores, a petição das Recuperandas e da AJ acerca das datas para realização da AGC, e a petição do credor Itaú Unibanco S/A informando a interposição de AI em face da decisão de mov. 461.

Data	Evento	Mov.
30/08/2023	Petitório apresentado por EMS S/A, Germeded Farmacêutica Ltda, Legrand Pharma Indústria Farmacêutica Ltda e Multilab Indústria e Comércio de Produtos Farmacêuticos Ltda, oportunidade em que apresentaram objeção ao Plano de Recuperação Judicial apresentado pelas Recuperandas.	593
30/08/2023	Petição apresentada por Fábio Moraes Batista, ocasião em que requereu sua habilitação como credor nos autos de RJ.	594
30/08/2023	Manifestação apresentada por Caixa Econômica Federal, na qual requereu sua habilitação nos autos de RJ.	596
30/08/2023	Petitório apresentado por FML Incorporadora Ltda, oportunidade em que apresentou objeção ao Plano de Recuperação Judicial apresentado pelas Recuperandas.	598
30/08/2023	Petição da Administradora Judicial, oportunidade em que se manifestou de forma favorável acerca das datas para realização da AGC apontadas pelas Recuperandas, quais sejam 23/01/2024, em primeira convocação e 30/01/2024, em segunda convocação.	599
31/08/2023	Petitório apresentado por Caixa Econômica Federal - CEF, oportunidade em que apresentou objeção ao Plano de Recuperação Judicial apresentado pelas Recuperandas.	600
31/08/2023	Petitório apresentado por Hypera S/A, oportunidade em que apresentou objeção ao Plano de Recuperação Judicial apresentado pelas Recuperandas.	601
31/08/2023	Petitório apresentado por Banco do Brasil S/A, oportunidade em que apresentou objeção ao Plano de Recuperação Judicial apresentado pelas Recuperandas.	602
31/08/2023	Manifestação do Banco do Brasil S/A, na qual relembrou a habilitação de seu crédito ao mov. 112, bem como requereu a juntada dos contratos bancários que justificam o valor do crédito.	603



## Informações Processuais

No período em análise, ocorreram diversas movimentações relevantes nos autos de recuperação judicial, das quais se destacam as diversas objeções ao Plano de Recuperação Judicial apresentadas pelos credores, a petição das Recuperandas e da AJ acerca das datas para realização da AGC, e a petição do credor Itaú Unibanco S/A informando a interposição de AI em face da decisão de mov. 461.

## 7.3 RECURSOS

Além dos autos de Recuperação Judicial, tramitam ou tramitaram neste juízo ou instâncias superiores, contra as Recuperandas outros autos, quais sejam:

Processo	Partes	Situação
Agravo de Instrumento autos nº 0027782-58.2023.8.16.0000	China Construction Bank (Brasil) Banco Múltiplo S/A X Grupo DP4	<p>A Agravante interpôs Agravo de Instrumento contra a decisão de mov. 42 que deferiu o processamento da Recuperação Judicial em favor do Grupo Recuperando, determinou a suspensão dos protestos e apontamentos nos órgãos de proteção ao crédito, bem como deferiu a consolidação substancial do grupo. Assim, o Agravante pugnou pela reforma da decisão, bem como a atribuição de efeito suspensivo ao recurso interposto.</p> <p>Em decisão monocrática de mov. 79, restou indeferida a liminar requerida pelo Agravante, uma vez que entendeu o D. Desembargador estarem ausentes os requisitos necessários para sua concessão.</p> <p>A AJ manifestou-se ao mov. 90, ocasião em que teceu considerações que entendeu pertinentes ao caso, concluindo pelo desprovimento do recurso interposto.</p> <p>Ato contínuo, ao mov. 91, o Grupo Recuperando apresentou contrarrazões ao recurso interposto, pugnando pela manutenção da decisão proferida pelo juízo <i>a quo</i> em sua integralidade.</p> <p>Após, ao mov. 94, o MP apresentou parecer, oportunidade em que posicionou-se pelo parcial conhecimento e provimento do recurso, devendo ser afastada a suspensão dos protestos e registros de inadimplência.</p> <p>Na sequência, fora proferido despacho ao mov. 97, no qual determinou-se o apensamento dos autos ao recurso AI nº 0028007-78.2023.8.16.0000 a fim de evitar o proferimento de decisões conflitantes, uma vez que existente matéria conexa. Outrossim, determinou-se, após regularização da questão processual supradita, a intimação das partes e da AJ para que se manifestem acerca do parecer apresentado pelo <i>parquet</i>.</p> <p>Ao mov. 103, a AJ exarou ciência quanto ao parecer do MP de mov. 94, bem como reiterou os termos contidos em seu petitório acostado ao mov. 90.</p> <p>Após, ao mov. 104, o Grupo DP4 reiterou suas contrarrazões de mov. 91, bem como requereu que o presente recurso seja julgado improcedente.</p> <p>Ao mov. 106, o Ilmo. Desembargador Relator determinou a intimação do <i>parquet</i> a fim de que este intervenha como fiscal da ordem jurídica e, após, fossem os autos conclusos.</p> <p>Assim, ao mov. 109, o MP reiterou seu parecer de mov. 94.</p> <p><b>Em andamento.</b></p>

## Informações Processuais

No período em análise, ocorreram diversas movimentações relevantes nos autos de recuperação judicial, das quais se destacam as diversas objeções ao Plano de Recuperação Judicial apresentadas pelos credores, a petição das Recuperandas e da AJ acerca das datas para realização da AGC, e a petição do credor Itaú Unibanco S/A informando a interposição de AI em face da decisão de mov. 461.

Processo	Partes	Situação
Agravo de Instrumento autos nº 0028007-78.2023.8.16.0000 AI	Itaú Unibanco S/A X Grupo DP4	<p>A Agravante interpôs Agravo de Instrumento contra a decisão de mov. 42 que deferiu o processamento da Recuperação Judicial concedido em favor do Grupo Recuperando, determinou a suspensão dos protestos e apontamentos nos órgãos de proteção ao crédito, bem como deferiu a consolidação substancial do grupo. Assim, o Agravante pugnou pela reforma da decisão, bem como a atribuição de efeito suspensivo ao recurso interposto.</p> <p>Em decisão monocrática de mov. 76, restou indeferida a liminar requerida pelo Agravante, uma vez que entendeu o D. Desembargador estarem ausentes os requisitos necessários para sua concessão.</p> <p>A AJ manifestou-se ao mov. 85, ocasião em que teceu considerações que entendeu pertinentes ao caso, concluindo pelo desprovimento do recurso interposto.</p> <p>Ato contínuo, ao mov. 86, o Grupo Recuperando apresentou contrarrazões ao recurso interposto, pugnando pela manutenção da decisão proferida pelo juízo <i>a quo</i> em sua integralidade.</p> <p>Após, ao mov. 89, o MP apresentou parecer, oportunidade em que posicionou-se pelo parcial conhecimento e provimento do recurso, devendo ser afastada a suspensão dos protestos e registros de inadimplência.</p> <p>Na sequência, fora proferido despacho ao mov. 92, no qual determinou-se o apensamento dos autos ao recurso AI nº 0027782-58.2023.8.16.0000 a fim de evitar o proferimento de decisões conflitantes, uma vez que existente matéria conexa. Outrossim, determinou-se, após regularização da questão processual supradita, a intimação das partes e da AJ para que se manifestem acerca do parecer apresentado pelo <i>parquet</i>.</p> <p>Ao mov. 98, a AJ exarou ciência quanto ao parecer do MP de mov. 89, bem como reiterou os termos contidos em seu petitório acostado ao mov. 85.</p> <p>Após, ao mov. 99, o Grupo DP4 reiterou suas contrarrazões de mov. 86, bem como requereu que o presente recurso seja julgado improcedente.</p> <p>Ao mov. 101, o Ilmo. Desembargador Relator determinou a intimação do <i>parquet</i> a fim de que este intervenha como fiscal da ordem jurídica e, após, fossem os autos conclusos.</p> <p>Assim, ao mov. 104, o MP reiterou seu parecer de mov. 89.</p> <p><b>Em andamento.</b></p>





## Informações Processuais

No período em análise, ocorreram diversas movimentações relevantes nos autos de recuperação judicial, das quais se destacam as diversas objeções ao Plano de Recuperação Judicial apresentadas pelos credores, a petição das Recuperandas e da AJ acerca das datas para realização da AGC, e a petição do credor Itaú Unibanco S/A informando a interposição de AI em face da decisão de mov. 461.

Processo	Partes	Situação
Agravo de Instrumento autos nº 0055252-64.2023.8.16.0000 AI	Itaú Unibanco S/A X Grupo DP4	A Agravante interpôs Agravo de Instrumento contra a decisão de mov. 461 que deferiu o pedido de incorporação formulado pelo Grupo Recuperando. Assim, o banco Agravante pugnou pela reforma da decisão, alegando, em síntese, que não foram observados os requisitos necessários para que ocorressem as incorporações pleiteadas, bem como que não consta cláusula específica autorizando tal medida no PRJ apresentado pelo Grupo DP4. Em despacho de mov. 114, o Ilustre Desembargador Relator, ante a ausência de pedido de antecipação da tutela recursal ou de atribuição de efeito suspensivo, determinou a intimação das Agravadas e dos interessados para apresentarem resposta ao recurso interposto, bem como, após apresentadas as contrarrazões, seja aberta vistas à Procuradoria-Geral de Justiça. <b>Em andamento.</b>

## 7.4 INCIDENTES PROCESSUAIS

Além dos autos de Recuperação Judicial, tramitam de forma incidental, envolvendo a Recuperanda, outras ações relacionadas, sendo elas:

Processo	Partes	Situação
Impugnação de Crédito nº 0005010-98.2023.8.16.0001	Grupo DP4 X Banco Paulista S/A	Impugnação de crédito promovida pelas Recuperandas requerendo em síntese que seja reconhecido que a cessão fiduciária de recebíveis não foi devidamente performada, retificando-se o quadro geral de credores para que o BANCO PAULISTA S/A passe a constar na Classe III – quirografária no montante correspondente a R\$ 4.750.000,00 (quatro milhões setecentos e cinquenta mil reais). <b>Em andamento.</b>
Impugnação de Crédito nº 0018919-43.2023.8.16.0185	Grupo DP4 X Banco Sofisa S/A	Impugnação de crédito promovida pelas Recuperandas requerendo em síntese que seja reconhecido que a cessão fiduciária de recebíveis não foi devidamente performada, retificando-se o quadro geral de credores para que o BANCO SOFISA S/A passe a constar na Classe III – quirografária no montante correspondente a R\$18.291.192,30 (dezoito milhões duzentos e noventa e um mil cento e noventa e dois reais e trinta centavos). Subsidiariamente, caso assim não entenda V. Exa., as Impugnantes requereram que seja o valor extraconcursal limitado a 20% sobre o valor da dívida, devendo o saldo remanescente ser incluso na classe III – quirografária, do quadro geral de credores. <b>Em andamento.</b>



## Informações Processuais

No período em análise, ocorreram diversas movimentações relevantes nos autos de recuperação judicial, das quais se destacam as diversas objeções ao Plano de Recuperação Judicial apresentadas pelos credores, a petição das Recuperandas e da AJ acerca das datas para realização da AGC, e a petição do credor Itaú Unibanco S/A informando a interposição de AI em face da decisão de mov. 461.

Processo	Partes	Situação
Impugnação de Crédito nº 0018920-28.2023.8.16.0185	Maxinutri Suplementos Nutricionais Ltda X Grupo DP4	Impugnação de crédito promovida com o objetivo de retificar o quadro de credores, notadamente na Classe III – Créditos Quirografários, a fim de que passe a constar o crédito em favor da credora Maxinutri Suplementos Nutricionais Ltda (CNPJ nº 39.452.556/0001-54), no valor de R\$ 664.358,45 (seiscentos e sessenta e quatro mil trezentos e cinquenta e oito reais e quarenta e cinco centavos). <b>Em andamento.</b>
Impugnação de Crédito nº 0018916-88.2023.8.16.0185	Grupo DP4 X Banco Fibra S/A	Impugnação de crédito promovida pelas Recuperandas requerendo em síntese que seja reconhecido que a cessão fiduciária de recebíveis não foi devidamente performada, retificando-se a relação de credores para que o BANCO FIBRA S/A passe a constar na Classe III – quirografária no montante correspondente a R\$ 1.273.045,42 (um milhão, duzentos e setenta e três mil e quarenta e cinco reais e quarenta e dois centavos). <b>Em andamento.</b>
Impugnação de Crédito nº 0018903-89.2023.8.16.0185	Banco Daycoval S/A X Grupo DP4	Impugnação de crédito promovida com o objetivo de que seja declarado o crédito do Impugnante Banco Daycoval como extraconcursal, excluindo-o do rol de credores, com fundamento no artigo 49, § 3º, da Lei 11.101/05. <b>Em andamento.</b>
Impugnação de Crédito nº 0018562-63.2023.8.16.0185	Banco Guanabara S/A X Grupo DP4	Impugnação de crédito promovida com o objetivo de retificar a relação nominal de credores, determinando-se a exclusão do crédito relacionado em nome do Credor Banco Guanabara, na medida em que o crédito decorrente da Nota Comercial Escritural de nº NC0000007 não se encontra sujeito aos efeitos da recuperação judicial, porquanto garantido por cessão fiduciária de direitos creditórios em valor superior ao aludido crédito. Consequentemente, o Credor requereu que o crédito de R\$ 4.227.912,66 (quatro milhões duzentos e vinte e sete mil novecentos e doze reais e sessenta e seis centavos), seja integralmente excluído da relação de credores da Recuperanda. <b>Em andamento.</b>
Impugnação de Crédito nº 0019031-12.2023.8.16.0185	IMEC - Indústria De Medicamentos Custódia Ltda X Grupo DP4	Impugnação de crédito, a fim de determinar a retificação do valor listado em favor da Impugnante, passando a constar o crédito no valor de R\$ 22.644,00 (vinte e dois mil, seiscentos e quarenta e quatro reais), na classe quirografários, nos termos do art. 41 e incisos da Lei 11.101/05. <b>Em andamento.</b>
Impugnação de Crédito nº 0019030-27.2023.8.16.0185	Falcon Distribuição, Armazenamento e Transportes S/A X Grupo DP4	Impugnação de crédito com o fito de retificar o crédito do Impugnante para o importe de R\$ 2.486.975,62 (dois milhões, quatrocentos e oitenta e seis mil, novecentos e setenta e cinco reais e sessenta e dois centavos), na classe III – Créditos Quirografários. <b>Em andamento.</b>



## Informações Processuais

No período em análise, ocorreram diversas movimentações relevantes nos autos de recuperação judicial, das quais se destacam as diversas objeções ao Plano de Recuperação Judicial apresentadas pelos credores, a petição das Recuperandas e da AJ acerca das datas para realização da AGC, e a petição do credor Itaú Unibanco S/A informando a interposição de AI em face da decisão de mov. 461.

Processo	Partes	Situação
Impugnação de Crédito nº 0018918-58.2023.8.16.0185	Grupo DP4 X Banco Safra S/A	Impugnação de crédito promovida pelas Recuperandas requerendo em síntese que seja reconhecido que a cessão fiduciária de recebíveis não foi devidamente performada, retificando-se a relação de credores para que o BANCO FIBRA S/A passe a constar na Classe III – quirografia no montante correspondente a R\$ 2.300.795,68 (dois milhões trezentos mil setecentos e noventa e cinco reais e sessenta e oito centavos). <b>Em andamento.</b>
Impugnação de Crédito nº 0018921-13.2023.8.16.0185	Banco Santander Brasil S/A X Grupo DP4	Impugnação de crédito com o objetivo de requer a retificação da Relação Geral de Credores apresentada pelo AJ em atenção ao que determina o art. 7º, § 2º, da Lei 11.101/05, para excluir dos efeitos da Recuperação Judicial o saldo devedor de R\$ 181.872,33 decorrente das operações nº 000270201219 e 000270345421, uma vez que garantidas 100% (cem por cento) pela Cessão Fiduciária de Direitos Creditórios decorrentes de Duplicatas. <b>Em andamento.</b>
Impugnação de Crédito nº 0018550-49.2023.8.16.0185	Banco do Estado do Rio Grande do Sul X Grupo DP4	Impugnação na qual o Credor pleiteou a exclusão da totalidade dos seus créditos habilitados na relação nominal de credores, tendo em vista a não sujeição dos Créditos garantidos pela propriedade fiduciária de Cessão de Direitos Creditórios, nos termos do artigo 49, § 3º, da Lei 11.101/2005. <b>Em andamento.</b>
Impugnação de Crédito nº 0018915-06.2023.8.16.0185	Grupo DP4 X ABC Brasil S/A	Impugnação de crédito promovida pelas Recuperandas requerendo em síntese que seja reconhecido que a cessão fiduciária de recebíveis não foi devidamente performada, retificando-se a relação de credores para que o BANCO FIBRA S/A passe a constar na Classe III – quirografia no montante correspondente a R\$ 592.759,15 (quinhentos e noventa e dois mil, setecentos e cinquenta e nove reais e quinze centavos). <b>Em andamento.</b>
Impugnação de Crédito nº 0018561-78.2023.8.16.0185	Banco Votorantim S/A X Grupo DP4	Impugnação apresentada com o objetivo de excluir dos efeitos da Recuperação Judicial o crédito decorrente de 20% da operação Cédula de Crédito Bancário nº 10335466, eis que garantido por Cessão Fiduciária em Garantia de Direitos Creditórios, conforme art. 49, § 3º, da Lei n. 11.101/2005. Ainda requereu a submissão aos efeitos da Recuperação Judicial o crédito de R\$ 2.443.802,96 (dois milhões, quatrocentos e quarenta e três mil, oitocentos e dois reais e noventa e seis centavos) decorrente das operações Cédula de Crédito Bancário n. 10332038, assim como 80% da operação Cédula de Crédito Bancário n. 10335466, devendo ser arrolada na Classe III – Quirografia. <b>Em andamento.</b>

## Informações Processuais

No período em análise, ocorreram diversas movimentações relevantes nos autos de recuperação judicial, das quais se destacam as diversas objeções ao Plano de Recuperação Judicial apresentadas pelos credores, a petição das Recuperandas e da AJ acerca das datas para realização da AGC, e a petição do credor Itaú Unibanco S/A informando a interposição de AI em face da decisão de mov. 461.

## 7.5 CRONOGRAMA PROCESSUAL

Data	Evento
02/03/2023	Pedido de medida cautelar preparatória antecedente ao pedido de recuperação judicial.
22/03/2023 e 28/03/2023	Emenda à Inicial – Pedido de Recuperação Judicial (art. 51 LFRJ)
29/03/2023	Deferimento do Processamento da Recuperação Judicial (art. 52 LFRJ)
17/04/2023	Publicação de Edital de deferimento do processamento da RJ no Diário de Justiça Eletrônico do TJPR (art. 52, §1º LFRJ)
31/03/2023	Assinatura do Termo de Compromisso pela Administradora Judicial (art. 33 LFRJ)
03/05/2023	Decurso do prazo para apresentação de Habilitações e Divergências de Créditos pelos Credores diretamente à Administradora Judicial (art. 7º, §1º LFRJ)
19/05/2023	Apresentação do Plano de Recuperação Judicial pelas Recuperandas (art. 53 LFRJ)
16/06/2023	Apresentação da Relação de Credores elaborada pela Administradora Judicial (art. 7º, §2º LFRJ)
02/08/2023	Publicação de Edital aviso de recebimento do PRJ e Relação de Credores do AJ no Diário de Justiça Eletrônico do TJPR (art. 53 e 7º, §2º LFRJ)
14/08/2023	Decurso do prazo para apresentação de Impugnação à Relação Nominal de Credores apresentada pela Administradora Judicial pelos Credores (art. 8º LFRJ)
	Decurso de prazo para apresentação de Objeções ao Plano de Recuperação Judicial pelos Credores (art. 55, parágrafo único LFRJ)
	Decurso de prazo de suspensão do curso da prescrição de ações e execuções contra as Recuperandas – 180 dias após o deferimento da RJ, salvo eventuais prorrogações (art. 6º, §4º LFRJ)
	Publicação do Edital de convocação para votação do PRJ em AGC (art. 56, §1º LFRJ)
	Homologação do Quadro Geral de Credores (art. 18 LFRJ)
	Homologação do Plano de Recuperação Judicial (art. 58 LFRJ)
	Término do período de fiscalização judicial (art. 61 LFRJ)



## 8. GLOSSÁRIO



## Glossário

AGC – Assembleia Geral de Credores  
AI – Agravo de Instrumento  
AJ – Administradora Judicial  
ART. – Artigo  
CCB – Cédula de Crédito Bancário  
DJE – Diário de Justiça Eletrônico  
DES – Desembargador (a)  
DRE – Demonstração de Resultado do Exercício  
ED – Embargos de Declaração  
EPP – Empresa de Pequeno Porte  
ICMS – Imposto de Circulação sobre Mercadorias e Serviços  
INC. – Inciso  
Grupo Recuperando – Grupo DP4  
LFRJ – Lei de Falência e Recuperação Judicial (Lei 11.101/2005)  
LTDA – Limitada  
ME – Microempresa  
MM. – Meritíssimo  
M – Milhão  
MOV. - Movimentação  
PERT – Programa Especial de Regularização Tributária  
PGFN – Procuradoria Geral da Fazenda Nacional  
QGC – Quadro Geral de Credores  
RJ – Recuperação Judicial  
Rel. – Relator (a)  
Recuperandas – Grupo DP4  
Resp – Recurso Especial  
RMA – Relatório Mensal de Atividades  
RNC – Relação Nominal de Credores  
ROA – Retorno sobre ativo total  
ROE - Retorno sobre patrimônio líquido  
S. A. – Sociedade Anônima  
STJ – Superior Tribunal de Justiça  
TJPR – Tribunal de Justiça do Paraná  
TJSP - Tribunal de Justiça de São Paulo  
TRF – Tribunal Regional Federal  
PRJ – Plano de Recuperação Judicial  
§ - Parágrafo  
TRF – Tribunal Regional Federal  
PRJ – Plano de Recuperação Judicial



## 9. ANEXOS



## Anexo I

### FOTOS DA INSPEÇÃO FÍSICA

Durante o período sob análise - **agosto de 2023** - esta Administradora Judicial realizou inspeção física nas dependências da Recuperanda Dispar Distribuidora De Medicamentos Ltda. - EPP, no município de São José dos Pinhais/PR.






## Anexo I

### FOTOS DA INSPEÇÃO FÍSICA

Durante o período sob análise – **agosto de 2023** – esta Administradora Judicial realizou inspeção física nas dependências da filial da Recuperanda Dispar Distribuidora De Medicamentos Ltda. – EPP, no município de Nova Santa Rita/RS.






## Anexo I

### FOTOS DA INSPEÇÃO FÍSICA


Durante o período sob análise – **agosto de 2023** – esta Administradora Judicial realizou inspeção física nas dependências da filial da Recuperanda Dispar Distribuidora De Medicamentos Ltda. – EPP, no município de Salto/SP.



## Anexo I

### FOTOS DA INSPEÇÃO FÍSICA

Durante o período sob análise – **agosto de 2023** – esta Administradora Judicial realizou inspeção física nas dependências da filial da Recuperanda Dispar Distribuidora De Medicamentos Ltda. – EPP, e da filial da Recuperanda VEV Comércio de Medicamentos Ltda, no município de Serra/ES.





## Anexo I

### FOTOS DA INSPEÇÃO FÍSICA

Durante o período sob análise – **agosto de 2023** – esta Administradora Judicial realizou inspeção física nas dependências da filial da Recuperanda Dispar Distribuidora De Medicamentos Ltda. – EPP e da filial da Recuperanda VEV Comércio de Medicamentos Ltda, no município de Araquari/SC.



## Anexo I

### FOTOS DA INSPEÇÃO FÍSICA

Durante o período sob análise - **agosto de 2023** - esta Administradora Judicial realizou inspeção física nas dependências da Recuperanda Top Farma Distribuidora de Medicamentos Ltda - EPP.



**CURITIBA/PR**

Av. Cândido de Abreu, nº776, Sala 1306,  
Ed. World Business, Centro Cívico  
CEP 80.530-000  
(41) 3206-2754 | (41) 99189-2968

**MARINGÁ/PR**

Av. Mauá, nº 2720, Sala 04,  
Ed. Villaggio Di Itália, Zona 03  
CEP 87.050-020  
(44) 3226-2968 | (44) 99127-2968

**SÃO PAULO/SP**

Av. Paulista, nº 302 - 9º Andar  
Ed. José Martins Borges - Bela Vista  
CEP 01.310-000  
(11) 3135-6549 | (11) 98797-8850

[www.marquesadmjudicial.com.br](http://www.marquesadmjudicial.com.br)

[f](https://www.facebook.com/marquesadmjudicial) [@](https://www.instagram.com/marquesadmjudicial) [▶](https://www.youtube.com/marquesadmjudicial) /marquesadmjudicial



Documento assinado digitalmente, conforme MP nº 2.200-2/2001, Lei nº 11.419/2006, resolução do Projudi, do TJPR/OE  
Validação deste em <https://projudi.tjpr.jus.br/projudi/> - Identificador: PJ683 U2S8L QG4X7 RSW3D